




## 911 Carrera

2026

### Váš sen se stává skutečností

Kód Porsche: PTZEVJG7

Konfiguraci si můžete prohlédnout na následujícím odkazu: <https://porsche-code.com/PTZEVJG7>

 21. 4. 2026

### Souhrn

#### Vaše konfigurace 911 Carrera

Základní cena	3 497 298,00 Kč
Součet vybraných možností	0,00 Kč



---

**Celková cena\***      **3 497 298,00 Kč**



---

\*Včetně 21% DPH. Konečné prodejní ceny pro zákazníky se budou odvíjet od aktuálního kurzu CZK / EURO devizy u České národní banky v den fakturace vozu.


## Barvy exteriéru a kola

Kategorie	Výbava	Kód možnosti	Cena
Barva exteriéru	 Bílá	0Q	0,00 Kč
Kola	 19-/20-palcová kola Carrera	58X	Standardní vybavení

## Barvy interiéru a sedadel

Kategorie	Výbava	Kód možnosti	Cena
Interiérové barvy a materiály	 Kožený paket černá	PH	0,00 Kč
Sedadla	 Sportovní sedadla (4směrná)	Q5A	Standardní vybavení

## Technologie

Kategorie	Výbava	Kód možnosti	Cena
Pohon a výkon	 8-stupňová Porsche Doppelkupplung (PDK)	G1F	Standardní vybavení
Komfort a každodenní použitelnost	Výstražný trojúhelník	1T2	Standardní vybavení

# Standardní vybavení

## Kola

---

- 19-/20-palcová kola Carrera

## Barva kol

---

- Kola lakovaná ve stříbrné barvě

## Příslušenství ke kolům

---

- Bezpečnostní šrouby kol
- Středové krytky kol s monochromatickým erbem Porsche
- Systém monitorování tlaku v pneumatikách (TPM)

## Sedadla

---

- Sportovní sedadla (4směrná)
- Koncept vozu
- Vyhřívání sedadel (vpředu)
- ISOFIX fastening system

## Výbavové pakety

---

- Výbava 'základní'
- Standardní verze

## Design exteriéru

---

- Dekorativní prvek na prahových lištách v černé barvě
- Spodní kryty vnějších zpětných zrcátek včetně podstavce zrcátek v černé barvě
- Lišty bočních oken v černé barvě
- Kliky dveří lakované v barvě exteriéru
- Mřížka zadní kapoty s vertikálními lamelami
- Coupé
- Bezpečnost chodců

## Střešní a transportní systémy

---

- Hliníková střecha

## Nápisy a polepy

---

- Označení modelu na zadním obložení v Lightsilver
- „PORSCHE“ logo ve stříbrné barvě (vysoký lesk)

## Pohon a výkon

---

- 6válcový twin-turbo boxer motor, objem: 3,0 litru
- 8-stupňová Porsche Doppelkupplung (PDK)
- Posilovač řízení
- Pohon zadních kol
- Porsche Active Suspension Management (PASM)
- Výfukový systém se dvěma koncovkami výfuku upevněnými na nárazníku (z nerezové oceli)
- Brzdový systém s brzdovými třmeny v černé
- 63-litrová palivová nádrž
- Standardní odpružení

## Světla a výhled

---

- Matrix LED hlavní světlomety
- Světelný pás zadních světel s nápisem 'PORSCHE'
- Elektricky sklopná vnější zrcátka včetně osvětlení pro přivítání
- Automaticky stmívaná interiérová a exteriérová zrcátka s integrovaným dešťovým senzorem

## Interiérové pakety a dekory/materiály

---

- Interior package Diamar darksilver
- Paket akcentů Darksilver
- Vynechání prošívání

## Bezpečnostní pásy a design sedadel

---

- Bezpečnostní pásy
- Opěrky hlavy
- Tříbodové automatické bezpečnostní pásy
- Výstražný systém bezpečnostních pásů pro řidiče a spolujezdce a systém pro zadní sedadla

## Volant, řadicí páka/volič převodovky

---

- Multifunkční volant včetně vyhřívání volantu a přepínače režimů
- Volant s manuálním podélným a výškovým nastavením

## Design interiéru

---

- Instrument dial Black
- Lemy střechy a A-/B-/ C-sloupků v látce
- Sluneční clony pro řidiče a spolujezdce
- Pedály a opěrka nohou v černé barvě
- Ochranné lišty dveřních prahů z hliníku s označením modelu

## Klíče, koberce a peněženky

---

- Přední koberečky

## Asistenční systémy

---

- Parkovací kamera
- ParkAssist (přední a zadní) s vizuálním a akustickým varováním
- Rozpoznávání dopravních značek
- Asistent udržování jízdního pruhu
- Tempomat
- Asistent varování a brzdění včetně ochrany chodců
- Detekce pozornosti řidiče
- Systémy tísňového volání eCall a bCall
- Driver Awareness Detection

## Komfort a každodenní použitelnost

---

- Dvouzónová automatická klimatizace
- Filtr částic/pylu s aktivním uhlím
- Balíček Light Design
- Alarm s vnitřním dohledem
- Nekuřácký paket
- Příprava pro systém alkoholového testeru
- Airbagy
- Keyless Drive
- Výstražný trojúhelník

## **Infotainment**

---

- Navigace High
- Příhrádka na chytrý telefon s bezdrátovým nabíjením (až 15 W)
- Hlasové ovládání
- DAB rádio
- Sound Package Plus

## **Porsche Connect**

---

- 10-leté zahrnuté období

## **Ostatní**

---

- TPM ventil stříbrný

# Technická data

## Pohonná jednotka

Počet válců	6
Vrtání	91,0 mm
Zdvih	76,4 mm
Objem motoru	2 981 cm <sup>3</sup>
Výkon (kW)	290 kW
Výkon (PS)	394 PS
Maximální otáčky	7 500 1/min
Max. točivý moment	450 Nm
Max. výkon na litr (kW/l)	96,00 kW/l
Max. výkon na litr (PS/l)	131,00 PS/l

## Výkon

Maximální rychlost	294 km/h
Akcelerace 0 - 100 km/h	4,1 s
Akcelerace 0 - 100 km/h s Sport Chrono Paketem	3,9 s
Akcelerace 0 - 160 km/h	9,2 s
Akcelerace 0 - 160 km/h s Sport Chrono Paketem	8,9 s
Akcelerace 0 - 200 km/h	14,4 s
Akcelerace 0 - 200 km/h s Sport Chrono Paketem	14,1 s
Pružná akcelerace (80-120km/h)	2,5 s
Pružná akcelerace (80-120km/h) se Sport Chrono Paketem	2,5 s

## Spotřeba / Emise WLTP

Spotřeba paliva v kombinovaném režimu (specifické pro vozidlo)	9,9 l/100 km
Spotřeba paliva v kombinovaném režimu (modelová řada)	10,4 - 9,9 l/100km
Spotřeba paliva v nízkém režimu (specifické pro vozidlo)	18,0 l/100 km
Spotřeba paliva v nízkém režimu (modelová řada)	18,2 - 18,0 l/100km
Spotřeba paliva ve středním režimu (specifické pro vozidlo)	9,5 l/100 km
Spotřeba paliva ve středním režimu (modelová řada)	9,9 - 9,5 l/100km
Spotřeba paliva v vysokém režimu (specifické pro vozidlo)	8,3 l/100 km
Spotřeba paliva v vysokém režimu (modelová řada)	8,7 - 8,2 l/100km
Spotřeba paliva v extra-vysokém režimu (specifické pro vozidlo)	8,6 l/100 km
Spotřeba paliva v extra-vysokém režimu (modelová řada)	9,2 - 8,5 l/100km
Emise CO <sub>2</sub> v kombinovaném režimu (specifické pro vozidlo)	226 g/km
Emise CO <sub>2</sub> v kombinovaném režimu (modelová řada)	237 - 226 g/km
Emise CO <sub>2</sub> v nízkém režimu (specifické pro vozidlo)	411 g/km
Nízké emise CO <sub>2</sub> (modelová řada)	416 - 411 g/km
Střední emise CO <sub>2</sub> (specifické pro vozidlo)	217 g/km
Střední emise CO <sub>2</sub> (modelová řada)	227 - 217 g/km
Vysoké emise CO <sub>2</sub> (specifické pro vozidlo)	188 g/km
Vysoké emise CO <sub>2</sub> (modelová řada)	198 - 188 g/km
Emise CO <sub>2</sub> extra vysoké (specifické pro vozidlo)	196 g/km
Mimořádně vysoké emise CO <sub>2</sub> (modelová řada)	211 - 195 g/km

## Hladina hluku (schváleno podle UN-R 51)

Hladina hluku stojícího vozidla	93 dB(A)
Hladina hluku stojícího vozidla (ot./min.)	3 325 1/min
Hladina hluku projíždějícího vozidla	71 dB(A)

## Karoserie

Délka	4 542 mm
Šířka	1 852 mm
Šířka (se zrcátky)	2 033 mm
Šířka (sklopená zrcátka)	1 834 mm
Výška	1 302 mm
Výška (PASM - 10 DIN)	1 302 mm
Rozvor kol	2 450 mm
Poloměr otáčení	11,2 m
Provozní hmotnost (DIN)	1 520 kg
Provozní hmotnost (EU)	1 595 kg
Přípustná celková hmotnost	1 860 kg
Maximální zatížení	340 kg
Maximální přípustné zatížení střechy s transportním systémem Porsche na střeše	75 kg

## Terénní vlastnosti

Převis vpředu/vzadu	1 016 - 1 076 mm
Maximální světlá výška (PASM - 10 DIN)	122 mm
Úhel přejezdu (PASM - 10 DIN)	12,7 °
Úhel nájezdu/sjíždění (PASM - 10 DIN)	9,9 - 14,3 °

## Objemové parametry

Objem zavazadlového prostoru, přední	135 l
Objem otevřeného zavazadlového prostoru (za předními sedadly)	373 l





