




911 Carrera 4 GTS Cabriolet

2026

Váš sen se stává skutečností

Kód Porsche: PTA7G2L2

Konfiguraci si můžete prohlédnout na následujícím odkazu: <https://porsche-code.com/PTA7G2L2>

 11. 4. 2026

Souhrn

Vaše konfigurace 911 Carrera 4 GTS Cabriolet

Základní cena	5 086 378,00 Kč
Součet vybraných možností	117 698,00 Kč



Celková cena* **5 204 076,00 Kč**

*Včetně 21% DPH. Konečné prodejní ceny pro zákazníky se budou odvíjet od aktuálního kurzu CZK / EURO devizy u České národní banky v den fakturace vozu.


Barvy exteriéru a kola

Kategorie	Výbava	Kód možnosti	Cena
Barva exteriéru	 Břidlicově šedá Neo	2M	101 577,00 Kč
	 Skládací plátěná střecha, černá	1V	0,00 Kč
Kola	 20-/21-palcová kola Carrera GTS	58Y	Standardní vybavení

Barvy interiéru a sedadel

Kategorie	Výbava	Kód možnosti	Cena
Interiérové barvy a materiály	 Dvoubarevný kožený interiér Slate Grey/Crayon	BI	16 121,00 Kč
Sedadla	 Sportovní sedadla Plus (4 směrná, elektrická)	Q4Q	Standardní vybavení

Technologie

Kategorie	Výbava	Kód možnosti	Cena
Pohon a výkon	 8-stupňová Porsche Doppelkupplung (PDK)	G1G	Standardní vybavení
Komfort a každodenní použitelnost	Výstražný trojúhelník	1T2	Standardní vybavení

Standardní vybavení

Kola

- 20-/21-palcová kola Carrera GTS

Barva kol

- Kola lakovaná v antracitově šedé barvě

Příslušenství ke kolům

- Středové krytky kol s barevným erbem Porsche
- Systém monitorování tlaku v pneumatikách (TPM)

Sedadla

- Sportovní sedadla Plus (4 směrná, elektrická)
- Zadní sedadla
- Vyhřívání sedadel (vpředu)
- ISOFIX fastening system

Výbavové pakety

- Standardní verze

Exteriérové pakety

- SportDesign paket

Design exteriéru

- Dekorativní prvek na prahových lištách v černé barvě
- Spodní kryt vnějších zpětných zrcátek lakovaný v barvě exteriéru včetně podstavců zrcátek v černé barvě
- Kliky dveří lakované v barvě exteriéru
- Mřížka zadní kapoty s vertikálními lamelami v černé barvě (saténový lesk)
- Střecha
- Kabriolet
- Bezpečnost chodců

Nápisy a polepy

- „PORSCHE“ logo lakované v černé (saténový lesk)
- Označení modelu na zadním obložení v černé (saténový lesk)
- „GTS“ boční dekorativní logo

Pohon a výkon

- 6válcový boxer motor s elektrickým turbodmychadlem (eTurbo), objem: 3,6 litru / E-Machine
- 8-stupňová Porsche Doppelkupplung (PDK)
- Posilovač řízení
- Řízení zadní nápravy
- Pohon všech kol s mapově řízenou vícelamelovou spojkou Porsche Traction Management (PTM)
- PASM Sportovní odpružení (-10 mm)
- Porsche Torque Vectoring Plus (PTV Plus)
- Sport chrono paket včetně aplikace Porsche Track Precision a displeje teploty pneumatik
- Sportovní výfukový systém (koncovky v černé)
- Brzdový systém s brzdovými třmeny lakované v červené
- 63-litrová palivová nádrž
- Standardní odpružení

Světla a výhled

- Matrix LED hlavní světlomety
- Světelný pás zadních světel s nápisem 'PORSCHE'
- Elektricky sklopná vnější zrcátka včetně osvětlení pro přivítání
- Automaticky stmívaná interiérová a exteriérová zrcátka s integrovaným dešťovým senzorem

Interiérové pakety a dekory/materiály

- Interiérové obložení v černém broušeném hliníku
- Paket akcentů Černá
- Vynechání prošívání

Bezpečnostní pásy a design sedadel

- Bezpečnostní pásy
- Tříbodové automatické bezpečnostní pásy
- Výstražný systém bezpečnostních pásů pro řidiče a spolujezdce a systém pro zadní sedadla

Volant, řadicí páka/volič převodovky

- Vyhřívaný sportovní volant GT v Race-TEX s přepínačem režimů
- Volant s manuálním podélným a výškovým nastavením

Design interiéru

- Instrument dial Black
- Ciferník kompasu / ciferník stopek Sport Chrono v černé barvě
- Stropní čalounění z černé látky
- Sluneční clony pro řidiče a spolujezdce
- Sportovní pedály a opěrka nohou
- Ochranné lišty dveřních prahů z broušeného hliníku v černé barvě s označením modelu

Klíče, koberce a peněženky

- Koberce vpředu a vzadu

Asistenční systémy

- Parkovací kamera
- ParkAssist (přední a zadní) s vizuálním a akustickým varováním
- Rozpoznávání dopravních značek
- Asistent udržování jízdního pruhu
- Tempomat
- Asistent varování a brzdění včetně ochrany chodců
- Detekce pozornosti řidiče
- Systémy tísňového volání eCall a bCall
- Driver Awareness Detection

Komfort a každodenní použitelnost

- Dvouzónová automatická klimatizace
- Filtr částic/pylu s aktivním uhlím
- Balíček Light Design
- Alarm s vnitřním dohledem
- Nekuřácký paket
- Příprava pro systém alkoholového testeru
- Airbagy
- Keyless Drive
- Výstražný trojúhelník

Infotainment

- Navigace High
- Příhrádka na chytrý telefon s bezdrátovým nabíjením (až 15 W)
- Hlasové ovládání
- DAB rádio
- Sound Package Plus

Porsche Connect

- 10-leté zahrnuté období

Ostatní

- TPM ventil v černé

Technická data

Pohonná jednotka

Počet válců	6
Vrtání	97,0 mm
Zdvih	81,0 mm
Objem motoru	3 591 cm ³
Výkon (kW)	357 kW
Výkon (PS)	485 PS
Maximální otáčky	7 500 1/min
Max. točivý moment	570 Nm
Kombinovaný výkon (kW)	398 kW
Výkon elektromotru (kW)	41 kW
Kombinovaný výkon (PS)	541 PS
Točivý moment celkový	610 Nm
Max. výkon na litr (kW/l)	99,00 kW/l
Max. výkon na litr (PS/l)	135,00 PS/l

Výkon

Maximální rychlost	312 km/h
Akcelerace 0 - 100 km/h s Sport Chrono Paketem	3,1 s
Akcelerace 0 - 160 km/h s Sport Chrono Paketem	7,1 s
Akcelerace 0 - 200 km/h s Sport Chrono Paketem	11,1 s
Pružná akcelerace (80-120km/h) se Sport Chrono Paketem	2,1 s

Spotřeba / Emise WLTP

Spotřeba paliva v kombinovaném režimu (specifické pro vozidlo)	10,6 l/100 km
Spotřeba paliva v kombinovaném režimu (modelová řada)	10,8 - 10,5 l/100km
Spotřeba paliva v nízkém režimu (specifické pro vozidlo)	17,8 l/100 km
Spotřeba paliva v nízkém režimu (modelová řada)	17,9 - 17,8 l/100km
Spotřeba paliva ve středním režimu (specifické pro vozidlo)	10,8 l/100 km
Spotřeba paliva ve středním režimu (modelová řada)	10,9 - 10,7 l/100km
Spotřeba paliva v vysokém režimu (specifické pro vozidlo)	9,0 l/100 km
Spotřeba paliva v vysokém režimu (modelová řada)	9,1 - 8,9 l/100km
Spotřeba paliva v extra-vysokém režimu (specifické pro vozidlo)	9,2 l/100 km
Spotřeba paliva v extra-vysokém režimu (modelová řada)	9,4 - 9,0 l/100km
Emise CO ₂ v kombinovaném režimu (specifické pro vozidlo)	240 g/km
Emise CO ₂ v kombinovaném režimu (modelová řada)	245 - 238 g/km
Emise CO ₂ v nízkém režimu (specifické pro vozidlo)	403 g/km
Nízké emise CO ₂ (modelová řada)	406 - 405 g/km
Střední emise CO ₂ (specifické pro vozidlo)	244 g/km
Střední emise CO ₂ (modelová řada)	247 - 243 g/km
Vysoké emise CO ₂ (specifické pro vozidlo)	204 g/km
Vysoké emise CO ₂ (modelová řada)	208 - 203 g/km
Emise CO ₂ extra vysoké (specifické pro vozidlo)	208 g/km
Mimořádně vysoké emise CO ₂ (modelová řada)	213 - 204 g/km

Hladina hluku (schváleno podle UN-R 51)

Hladina hluku stojícího vozidla	98 dB(A)
Hladina hluku stojícího vozidla (ot./min.)	3 325 1/min
Hladina hluku projíždějícího vozidla	71 dB(A)

Karoserie

Délka	4 553 mm
Šířka	1 852 mm
Šířka (se zrcátky)	2 033 mm
Šířka (sklopená zrcátka)	1 834 mm
Výška (PASM - 10 DIN)	1 304 mm
Výška (PASM - 20 DIN)	1 292 mm
Rozvor kol	2 450 mm
Poloměr otáčení	10,9 m
Provozní hmotnost (DIN)	1 725 kg
Provozní hmotnost (EU)	1 800 kg
Přípustná celková hmotnost	2 115 kg
Maximální zatížení	390 kg

Terénní vlastnosti

Převis vpředu/vzadu	1 016 - 1 087 mm
Maximální světlá výška (PASM - 10 DIN)	123 mm
Úhel přejezdu (PASM - 10 DIN)	12,9 °
Úhel nájezdu/sjíždění (PASM - 10 DIN)	10,0 - 14,3 °
Maximální světlá výška (PASM - 20 DIN)	110 mm
Úhel přejezdu (PASM - 20 DIN)	11,8 °
Úhel nájezdu/sjíždění (PASM - 20 DIN)	9,1 - 13,7 °

Objemové parametry

Objem zavazadlového prostoru, přední	135 l
Objem otevřeného zavazadlového prostoru (za předními sedadly)	163 l





