



Taycan


## Taycan 4S

2026

### Váš sen se stává skutečností

Kód Porsche: PTICHQ0

Konfiguraci si můžete prohlédnout na následujícím odkazu: <https://porsche-code.com/PTICHQ0>

 12. 4. 2026

### Souhrn

## Vaše konfigurace Taycan 4S

Základní cena	3 122 596,00 Kč
Součet vybraných možností	0,00 Kč



---

**Celková cena\***      **3 122 596,00 Kč**



---

\*Včetně 21% DPH. Konečné prodejní ceny pro zákazníky se budou odvíjet od aktuálního kurzu CZK / EURO devizy u České národní banky v den fakturace vozu.

## Barvy exteriéru a kola

Kategorie	Výbava	Kód možnosti	Cena
Barva exteriéru	 Bílá	0Q	0,00 Kč
Kola	 19-palcová kola Taycan S Aero	47G	Standardní vybavení

## Barvy interiéru a sedadel

Kategorie	Výbava	Kód možnosti	Cena
Interiérové barvy a materiály	 Interiér s částečnou koženou výbavou Černá	AA	0,00 Kč
Sedadla	 Komfortní sedadla vpředu (8 směrů, elektrická)	Q1G	Standardní vybavení

## Technologie

Kategorie	Výbava	Kód možnosti	Cena
Pohon a výkon	Jednostupňová převodovka na přední nápravě a 2-stupňová převodovka na zadní nápravě	G1X	Standardní vybavení

# Standardní vybavení

## Kola

---

- 19-palcová kola Taycan S Aero

## Barva kol

---

- Kola ve standardní barvě

## Pneumatiky

---

- Letní pneumatiky s prodlouženým dojezdem pro 19-palcová kola

## Příslušenství ke kolům

---

- Bezpečnostní šrouby kol
- Středové krytky kol s monochromatickým erbem Porsche
- Systém monitorování tlaku v pneumatikách (TPM)
- Lepicí sada na pneumatiky a elektrický vzduchový kompresor

## Sedadla

---

- Komfortní sedadla vpředu (8 směrů, elektrická)
- Individuální komfortní zadní sedadla
- Vyhřívání sedadel (vpředu)
- ISOFIX/I-Size montážní body na vnějších zadních sedadlech

## Výbavové pakety

---

- Barevný znak Porsche na kapotě
- Standardní verze

## Design exteriéru

---

- Prahové lišty
- Spodní lišta
- Spodní kryty vnějších zpětných zrcátek včetně podstavce zrcátek v černé barvě
- Lišty bočních oken ve stříbrném odstínu (vysoký lesk)
- Kliky dveří lakované v barvě exteriéru
- Bezpečnost chodců

## Střešní a transportní systémy

---

- Hliníková střecha

## Nápisy a polepy

---

- Označení modelu ve stříbrné barvě

## Pohon a výkon

---

- Performance Baterie
- Porsche E-Performance pohonná jednotka se synchronním motorem s permanentním magnetem na přední a zadní nápravě
- Jednostupňová převodovka na přední nápravě a 2-stupňová převodovka na zadní nápravě
- Posilovač řízení Plus
- Pohon všech kol
- Brzdový systém s brzdovými třmeny v červené
- Adaptivní vzduchové odpružení včetně Porsche Active Suspension Management (PASM)

## Světla a výhled

---

- Matrix LED světlometry
- Světelný pás zadních světel s nápisem 'PORSCHE'
- Elektricky sklopná vnější zrcátka včetně osvětlení pro přivítání

## Bezpečnostní pásy a design sedadel

---

- Bezpečnostní pásy
- Opěrky hlavy
- Tříbodové automatické bezpečnostní pásy

## Volant, řadicí páka/volič převodovky

---

- Multifunkční sportovní volant kožený včetně přepínače režimů
- Volant s manuálním podélným a výškovým nastavením

## Design interiéru

---

- Látkové stropní obložení
- Sluneční clony pro řidiče a spolujezdce
- Pedály a opěrka nohou v černé barvě
- Ochranné lišty dveřních prahů z broušeného hliníku v stříbrné barvě.

## Klíče, koberce a peněženky

---

- Přední a zadní koberečky

## Asistenční systémy

---

- Parkovací kamera
- ParkAssist (přední a zadní) s vizuálním a akustickým varováním
- Rozpoznávání dopravních značek
- Asistent udržování jízdního pruhu
- Aktivní asistent rychlostního omezení
- Asistent varování a brzdění včetně ochrany chodců
- Varování a asistent brzdění
- Detekce pozornosti řidiče
- Systémy tísňového volání eCall a bCall
- Driver Awareness Detection

## Komfort a každodenní použitelnost

---

- Pokročilá klimatizace (2 zóny)
- Filtr částic/pylu s aktivním uhlím
- Ambientní osvětlení
- Alarm s vnitřním dohledem
- Nekuřácký paket
- Příprava pro systém alkoholového testeru
- Boční airbagy vpředu
- Airbagy
- Keyless Drive
- Výstražný trojúhelník

## **Infotainment**

---

- Navigace High
- Příhrádka na chytrý telefon s bezdrátovým nabíjením (až 15 W)
- DAB rádio
- Sound Package Plus

## **Porsche Connect**

---

- 10-leté zahrnuté období

## **Nabíjení a dojezd**

---

- Electric Sound
- Kryt elektrického nabíjení na straně řidiče a spolujezdce
- Porsche Intelligent Range Manager
- Tepelné čerpadlo
- Palubní nabíječka AC s nabíjecím výkonem až 11 kW
- Nabíjecí kabel pro nabíjení v nabíječkách na střídavý proud o délce 6 m (do 11 kW)

# Technická data

## Pohonná jednotka

Výkon do (kW)	340 kW
Výkon do (PS)	462 PS
Overboost výkon s Launch Control do (kW)	400 kW
Overboost výkon s Launch Control do (PS)	544 PS
Max. točivý moment s Launch Control do	695 Nm

## Výkon

Maximální rychlost	250 km/h
Akcelerace 0 - 100 km/h s Launch Control	3,7 s
Akcelerace 0 - 160 km/h s Launch Control	8,1 s
Akcelerace 0 - 200 km/h s Launch Control	12,5 s
Akcelerace (80-120km/h) (50-75 mph) s Launch Control	2,2 s

## Dojezd

Elektrický dojezd v kombinovaném režimu (specifické pro vozidlo)	560 km
Elektrický dojezd v kombinovaném režimu (modelová řada)	489 - 560 km
Elektrický dojezd ve městě (specifické pro vozidlo)	622 km
Elektrický dojezd ve městě (modelová řada)	549 - 622 km

## Nabíjení

---

Hrubá kapacita baterie 89,0 kWh

---

Maximální nabíjecí výkon stejnosměrným proudem (DC) 270 kW

---

Doba nabíjení střídavým proudem (AC) s výkonem 9,6 kW (od 0 do 100 %) 11,50 h

---

Doba nabíjení střídavým proudem (AC) s výkonem 11 kW (od 0 do 100 %) 9,00 h

---

Doba nabíjení střídavým proudem (AC) s výkonem 22 kW (od 0 do 100 %) 5,00 h

---

Doba nabíjení stejnosměrným proudem (DC) s infrastrukturou 400 V (od 10 % do 80 %) 33 min

---

Doba nabíjení stejnosměrným proudem (DC) s maximálním nabíjecím výkonem (od 10 % do 80 %) 18 min

---

## Spotřeba / Emise WLTP

Spotřeba elektrické energie v kombinovaném režimu (specifické pro vozidlo)	17,6 kWh/100 km
Spotřeba elektrické energie v kombinovaném režimu (modelová řada)	20,1 - 17,6 kWh/100km
Spotřeba elektrické energie ve městě (modelová řada)	17,8 - 15,8 kWh/100km
Spotřeba elektrické energie v nízkém režimu (specifické pro vozidlo)	16,1 kWh/100 km
Spotřeba elektrické energie v nízkém režimu (modelová řada)	18,0 - 16,1 kWh/100km
Spotřeba elektrické energie ve středním režimu (specifické pro vozidlo)	15,5 kWh/100 km
Spotřeba elektrické energie ve středním režimu (modelová řada)	17,6 - 15,5 kWh/100km
Spotřeba elektrické energie v vysokém režimu (specifické pro vozidlo)	16,1 kWh/100 km
Spotřeba elektrické energie v vysokém režimu (modelová řada)	18,5 - 16,1 kWh/100km
Spotřeba elektrické energie v extra-vysokém režimu (specifické pro vozidlo)	20,6 kWh/100 km
Spotřeba elektrické energie v extra-vysokém režimu (modelová řada)	23,8 - 20,6 kWh/100km
Emise CO <sub>2</sub> v kombinovaném režimu (specifické pro vozidlo)	0 g/km
Emise CO <sub>2</sub> v kombinovaném režimu (modelová řada)	0 - 0 g/km

## Hladina hluku (schváleno podle UN-R 51)

Hladina hluku projíždějícího vozidla	68 dB(A)
--------------------------------------	----------

## Karoserie

Délka	4 963 mm
Šířka	1 966 mm
Šířka (se zrcátky)	2 144 mm
Šířka (sklopená zrcátka)	1 950 mm
Výška	1 379 mm
Výška, vzduchové odpružení (standardní úroveň)	1 379 mm
Výška s podélníky na střeše, vzduchové odpružení (standardní úroveň)	1 379 mm
Výška, vzduchové odpružení (terénní úroveň)	1 399 mm
Výška s podélníky na střeše, vzduchové odpružení (terénní úroveň)	1 399 mm
Výška, vzduchové odpružení (nízká úroveň)	1 369 mm
Výška s podélníky na střeše, vzduchové odpružení (nízká úroveň)	1 369 mm
Výška, vzduchové odpružení (extra nízká úroveň)	1 357 mm
Rozvor kol	2 900 mm
Poloměr otáčení	11,7 m
Provozní hmotnost (DIN)	2 170 kg
Provozní hmotnost (EU)	2 245 kg
Přípustná celková hmotnost	2 880 kg
Maximální zatížení	710 kg
Maximální přípustné zatížení střechy s transportním systémem Porsche na střeše	75 kg

## Terénní vlastnosti

---

Převis vpředu/vzadu	997 - 1 066 mm
---------------------	----------------

---

Maximální světlá výška vzduchového odpružení (normální jízdní výška)	127 mm
--	--------

---

Úhel nájezdu/nájezdový úhel, přední/zadní, vzduchové odpružení (normální jízdní výška)	11,1 - 14,2 °
--	---------------

---

Úhel přechodu, vzduchové odpružení (normální jízdní výška)	10,6 °
--	--------

---

Maximální světlá výška, vzduchové odpružení (terénní úroveň)	147 mm
--	--------

---

Úhel přejezdu, vzduchové odpružení (terénní úroveň)	12,2 °
---	--------

---

Maximální světlá výška, vzduchové odpružení (nízká úroveň)	117 mm
--	--------

---

Úhel přejezdu, vzduchové odpružení (nízká úroveň)	9,8 °
---	-------

---

## Objemové parametry

---

Objem zavazadlového prostoru, přední	81 l
--------------------------------------	------

---

Objem zavazadlového prostoru, zadní V210-2	407 l
--	-------

---





