




Taycan Turbo S Sport Turismo

2026

Váš sen se stává skutečností

Kód Porsche: PT32W246

Konfiguraci si můžete prohlédnout na následujícím odkazu: <https://porsche-code.com/PT32W246>

 22. 4. 2026

Souhrn

Vaše konfigurace Taycan Turbo S Sport Turismo

Základní cena	5 437 915,00 Kč
Součet vybraných možností	262 419,00 Kč



Celková cena* **5 700 334,00 Kč**

*Včetně 21% DPH. Konečné prodejní ceny pro zákazníky se budou odvíjet od aktuálního kurzu CZK / EURO devizy u České národní banky v den fakturace vozu.

Barvy exteriéru a kola

Kategorie	Výbava	Kód možnosti	Cena
Barva exteriéru	 Paint to Sample <i>Exclusive Manufaktur</i>	OUB	262 419,00 Kč
Kola	 21-palcová kola Aero Design	65K	Standardní vybavení

Barvy interiéru a sedadel

Kategorie	Výbava	Kód možnosti	Cena
Interiérové barvy a materiály	 Kožený interiér Černý s interiérovým pakatem Turbonite	VJ	0,00 Kč
Sedadla	 Adaptivní sportovní sedadla vpředu (18 směrů, elektrická) s pamětí	Q1J	Standardní vybavení

Technologie

Kategorie	Výbava	Kód možnosti	Cena
Pohon a výkon	Jednostupňová převodovka na přední nápravě a 2-stupňová převodovka na zadní nápravě	G1X	Standardní vybavení

Standardní vybavení

Kola

- 21-palcová kola Aero Design

Příslušenství ke kolům

- Bezpečnostní šrouby kol
- Středové krytky kol s erbem Porsche v barvě Turbonite
- Systém monitorování tlaku v pneumatikách (TPM)
- Lepicí sada na pneumatiky a elektrický vzduchový kompresor

Sedadla

- Adaptivní sportovní sedadla vpředu (18 směrů, elektrická) s pamětí
- Individuální sportovní zadní sedadla
- Vyhřívání sedadel (vpředu a vzadu)
- ISOFIX/I-Size montážní body na vnějších zadních sedadlech

Výbavové pakety

- Turbo S - Verze
- Turbo - verze

Design exteriéru

- SportDesign boční prahy s vložkami z karbonu
- Spodní lišta
- Spodní kryty vnějších zpětných zrcátek lakované v barvě exteriéru včetně patek lakovaných v černé barvě (vysoký lesk)
- Lišty bočních oken v Turbonite
- Kliky dveří lakované v barvě exteriéru
- Střešní spoiler lakovaný v barvě exteriéru
- Bezpečnost chodců

Střešní a transportní systémy

- Hliníková střecha

Nápisy a polepy

- Označení modelu v barvě Turbonite

Pohon a výkon

- Performance Baterie Plus
- Porsche E-Performance pohonná jednotka s permanentním magnetickým synchronním motorem na přední a zadní nápravě
- Jednostupňová převodovka na přední nápravě a 2-stupňová převodovka na zadní nápravě
- Posilovač řízení Plus
- Řízení zadní nápravy
- Pohon všech kol
- Porsche Torque Vectoring Plus (PTV Plus)
- Sport Chrono Paket včetně Push-to-Pass a Track Endurance módu
- Porsche Ceramic Composite Brake (PCCB), brzdové třmeny s povrchovou úpravou ve žluté barvě
- Adaptivní vzduchové odpružení včetně Porsche Active Suspension Management (PASM)
- Porsche Electric Sport Sound

Světla a výhled

- HD-Matrix LED světlomety
- Světelný pás s logem 'PORSCHE' v černé barvě
- Elektricky sklopná vnější zrcátka včetně osvětlení pro přivítání
- Zadní stěrač

Interiérové pakety a dekory/materiály

- Interiérový paket Carbon (matný)
- Paket úložného prostoru

Bezpečnostní pásy a design sedadel

- Bezpečnostní pásy Turbonite
- Opěrky hlavy s vyraženým označením modelu vpředu
- Tříbodové automatické bezpečnostní pásy

Volant, řadicí páka/volič převodovky

- Multifunkční sportovní volant GT v kůži, včetně přepínače režimů a vyhřívání volantu
- Vyhřívání volantu
- Elektrické nastavení sloupku řízení

Design interiéru

- Sportovní chronometr Sport Chrono s ciferníkem a měřičem výkonu v Turbonite
- Střešní obložení Race-TEX
- Sluneční clony pro řidiče a spolujezdce
- Pedály a opěrka nohou v černé barvě
- Ochranné lišty dveřních prahů karbon matný, osvětlené

Klíče, koberece a peněženky

- Přední a zadní koberečky

Asistenční systémy

- Parkovací kamera
- ParkAssist (přední a zadní) s vizuálním a akustickým varováním
- Rozpoznávání dopravních značek
- Asistent udržování jízdního pruhu
- Aktivní asistent rychlostního omezení
- Asistent varování a brzdění včetně ochrany chodců
- Varování a asistent brzdění
- Detekce pozornosti řidiče
- Systémy tísňového volání eCall a bCall
- Driver Awareness Detection

Komfort a každodenní použitelnost

- Pokročilá klimatizace (2 zóny)
- Filtr částic/pylu s aktivním uhlím
- Ambientní osvětlení
- Alarm s vnitřním dohledem
- Nekuřácký paket
- Příprava pro systém alkoholového testeru
- Boční airbagy vpředu
- Airbagy
- Paměťový paket pro řidiče a spolujezdce
- Keyless Drive
- Výstražný trojúhelník

Infotainment

- Navigace High
- Příhrádka na chytrý telefon s bezdrátovým nabíjením (až 15 W)
- DAB rádio
- BOSE® Surround Sound System

Porsche Connect

- 10-leté zahrnuté období

Nabíjení a dojezd

- Kryt elektrického nabíjení na straně řidiče a spolujezdce
- Porsche Intelligent Range Manager
- Tepelné čerpadlo
- Palubní nabíječka AC s nabíjecím výkonem až 11 kW
- Nabíjecí kabel pro nabíjení v nabíječkách na střídavý proud o délce 6 m (do 11 kW)

Technická data

Pohonná jednotka

Výkon do (kW)	570 kW
Výkon do (PS)	775 PS
Overboost výkon s Launch Control do (kW)	700 kW
Overboost výkon s Launch Control do (PS)	952 PS
Max. točivý moment s Launch Control do	1 110 Nm

Výkon

Maximální rychlost	260 km/h
Akcelerace 0 - 100 km/h s Launch Control	2,4 s
Akcelerace 0 - 160 km/h s Launch Control	5,2 s
Akcelerace 0 - 200 km/h s Launch Control	7,8 s
Akcelerace (80-120km/h) (50-75 mph) s Launch Control	1,4 s

Dojezd

Elektrický dojezd v kombinovaném režimu (specifické pro vozidlo)	607 km
Elektrický dojezd v kombinovaném režimu (modelová řada)	545 - 607 km
Elektrický dojezd ve městě (specifické pro vozidlo)	683 km
Elektrický dojezd ve městě (modelová řada)	616 - 684 km

Nabíjení

Hrubá kapacita baterie 105,0 kWh

Maximální nabíjecí výkon stejnosměrným proudem (DC) 320 kW

Doba nabíjení střídavým proudem (AC) s výkonem 9,6 kW (od 0 do 100 %) 13,00 h

Doba nabíjení střídavým proudem (AC) s výkonem 11 kW (od 0 do 100 %) 11,00 h

Doba nabíjení střídavým proudem (AC) s výkonem 22 kW (od 0 do 100 %) 6,00 h

Doba nabíjení stejnosměrným proudem (DC) s infrastrukturou 400 V (od 10 % do 80 %) 33 min

Doba nabíjení stejnosměrným proudem (DC) s maximálním nabíjecím výkonem (od 10 % do 80 %) 18 min

Spotřeba / Emise WLTP

Spotřeba elektrické energie v kombinovaném režimu (specifické pro vozidlo)	18,8 kWh/100 km
Spotřeba elektrické energie v kombinovaném režimu (modelová řada)	20,9 - 18,7 kWh/100km
Spotřeba elektrické energie ve městě (modelová řada)	18,4 - 16,5 kWh/100km
Spotřeba elektrické energie v nízkém režimu (specifické pro vozidlo)	16,9 kWh/100 km
Spotřeba elektrické energie v nízkém režimu (modelová řada)	18,7 - 16,8 kWh/100km
Spotřeba elektrické energie ve středním režimu (specifické pro vozidlo)	16,3 kWh/100 km
Spotřeba elektrické energie ve středním režimu (modelová řada)	18,2 - 16,2 kWh/100km
Spotřeba elektrické energie v vysokém režimu (specifické pro vozidlo)	17,1 kWh/100 km
Spotřeba elektrické energie v vysokém režimu (modelová řada)	19,2 - 17,1 kWh/100km
Spotřeba elektrické energie v extra-vysokém režimu (specifické pro vozidlo)	22,5 kWh/100 km
Spotřeba elektrické energie v extra-vysokém režimu (modelová řada)	25,0 - 22,4 kWh/100km
Emise CO ₂ v kombinovaném režimu (specifické pro vozidlo)	0 g/km
Emise CO ₂ v kombinovaném režimu (modelová řada)	0 - 0 g/km

Hladina hluku (schváleno podle UN-R 51)

Hladina hluku projíždějícího vozidla	70 dB(A)
--------------------------------------	----------

Karoserie

Délka	4 962 mm
Šířka	1 966 mm
Šířka (se zrcátky)	2 144 mm
Šířka (sklopená zrcátka)	1 950 mm
Výška	1 388 mm
Výška, vzduchové odpružení (standardní úroveň)	1 388 mm
Výška s podélníky na střeše, vzduchové odpružení (standardní úroveň)	1 407 mm
Výška, vzduchové odpružení (terénní úroveň)	1 408 mm
Výška s podélníky na střeše, vzduchové odpružení (terénní úroveň)	1 427 mm
Výška, vzduchové odpružení (nízká úroveň)	1 378 mm
Výška s podélníky na střeše, vzduchové odpružení (nízká úroveň)	1 397 mm
Výška, vzduchové odpružení (extra nízká úroveň)	1 366 mm
Rozvor kol	2 900 mm
Poloměr otáčení	11,1 m
Provozní hmotnost (DIN)	2 320 kg
Provozní hmotnost (EU)	2 395 kg
Přípustná celková hmotnost	2 870 kg
Maximální zatížení	550 kg
Maximální přípustné zatížení střechy s transportním systémem Porsche na střeše	75 kg

Terénní vlastnosti

Převis vpředu/vzadu	996 - 1 066 mm
Maximální světlá výška vzduchového odpružení (normální jízdní výška)	126 mm
Úhel nájezdu/nájezdový úhel, přední/zadní, vzduchové odpružení (normální jízdní výška)	11,1 - 14,4 °
Úhel přechodu, vzduchové odpružení (normální jízdní výška)	10,5 °
Maximální světlá výška, vzduchové odpružení (terénní úroveň)	146 mm
Úhel přejezdu, vzduchové odpružení (terénní úroveň)	12,0 °
Maximální světlá výška, vzduchové odpružení (nízká úroveň)	116 mm
Úhel přejezdu, vzduchové odpružení (nízká úroveň)	9,7 °

Objemové parametry

Objem zavazadlového prostoru, přední	81 l
Objem otevřeného zavazadlového prostoru (až k hornímu okraji zadních sedadel)	405 l
Největší objem zavazadlového prostoru (za předními sedadly, až ke stropu)	1 171 l





