




Cayenne Turbo E-Hybrid Coupé mit GT-Paket

2026

Ihr Traum wird Realität

Porsche Code: PTZAIST7

Rufen Sie diesen Link auf, um Ihre Konfiguration anzusehen: <https://porsche-code.com/PTZAIST7>

 18.4.2026

Zusammenfassung



Ihre Cayenne Turbo E-Hybrid Coupé mit GT-Paket Konfiguration

Fahrzeuggrundpreis*	€ 229.346,36
Gesamtpreis Ausstattung*	€ 0,00
Enthaltene Mehrwertsteuer (20 %)	€ 36.991,35
Enthaltene NoVA (4 %)	€ 7.398,27
NoVA Zu-/Abschlag	-€ 350,00



Gesamtpreis* € 228.996,36

*Alle genannten Preise sind unverbindliche, nicht kartellierte Richtpreise inkl. NoVA, 20 % MwSt., Frachtkosten und unter Berücksichtigung der NoVA lt. §6 NoVAG, sofern nicht anders angegeben. In seltenen Ausnahmefällen ist es möglich, dass diese Preisangaben nicht tagesaktuell sind. Bitte kontaktieren Sie Ihren Händler für detailgerechte, kalkulierte Preis-Auskunft. Änderungen in Modellvarianten, Konstruktion, Ausstattung, technische Daten, Preis sowie Eingabefehler sind ausdrücklich vorbehalten. Die abgebildeten Fahrzeuge sind teilweise mit Mehrausstattung gegen Mehrpreis ausgerüstet bzw. zeigen die Abbildungen teilweise aufpreispflichtige Mehrausstattungen und Ausstattungsdetails, die nicht für alle Modellvarianten verfügbar sind. Bitte erkundigen Sie sich vor Abschluss des Kaufvertrages über den genauen Ausstattungs- bzw. Serienumfang sowie den Preis Ihres Fahrzeuges.


Außenfarben & Räder

Kategorie	Option	Optionscode	Preis
Außenfarben	 weiß	0Q	€ 0,00
Räder	 22-Zoll GT Design Räder in Neodyme	47R	Serienausstattung
Radzubehör	Reifendichtmittel mit elektrischem Kompressor (Serienausstattung in Österreich) Grundausstattung	1G8	€ 0,00




Innenfarben & Sitze

Kategorie	Option	Optionscode	Preis
Innenfarben & Material	 GT Interieur-Paket mit Kontrastnähten arktikgrau	34	€ 0,00
Sitze	 Sportsitze vorn (8-Wege, elektrisch) mit integrierten Kopfstützen	Q1D	Serienausstattung

Interieur

Kategorie	Option	Optionscode	Preis
Interieurdesign	 Dachhimmel Race-TEX	6NN	Serienausstattung

Technologie

Kategorie	Option	Optionscode	Preis
Antrieb & Performance	 8-Gang Automatikgetriebe	G1G	Serienausstattung
Assistenzsysteme	 Surround View inklusive Aktive Einparkunterstützung	FT3	Serienausstattung
	Notrufsysteme eCall und bCall	IW3	Serienausstattung
Komfort & Alltagstauglichkeit	 Komfortzugang	4F2	Serienausstattung
	Verbandsmaterial inklusive Warndreieck (Serienausstattung in Österreich)	1T3	€ 0,00
	Grundausstattung		

Serienausstattung

Räder

- 22-Zoll GT Design Räder in Neodyme

Reifen

- Sommerreifen für 22-Zoll Räder

Radzubehör

- Radschrauben mit Diebstahlsicherung
- Radnabenabdeckungen mit farbigem Porsche Wappen
- Reifendruckkontrollsystem (RDK)
- Mischbereifung

Sitze

- Sportsitze vorn (8-Wege, elektrisch) mit integrierten Kopfstützen
- Sport-Fondsitzanlage
- Sitzheizung vorn und hinten
- ISOFIX/I-Size-Befestigungssystem für Kindersitze auf Fondsitzen außen

Ausstattungs Pakete

- Ausstattung "Basis"
- GT-Paket - Ausführung
- Ausstattung "turbo"

Exterieurpakete

- SportDesign Paket für Sportpaket schwarz
- Exterieur-Paket Schwarz (hochglanz)

Exterieurdesign

- SportDesign Schwellerverkleidungen
- Stoßfänger
- SportDesign Außenspiegel-Oberschale Carbon
- Dachspoiler Schwarz (hochglanz) mit Sideplates in Carbon
- Türgriffe in Exterieurfarbe lackiert
- Radhausverbreiterungen in Schwarz (seidenglanz)
- Automatische Heckklappe
- Karosserieform Coupé
- Fußgängerschutz
- Vollverzinkte Hybrid-Leichtbaukarosserie in Stahl-Aluminium-Mischbauweise
- Motorhaube, Heckklappe, Türen, Seitenteile und vordere Kotflügel aus Aluminium
- Motorhaube mit Powerdome
- Großflächige aerodynamische Unterbodenverkleidung
- Stoßfängersystem aus hochfesten Querträgern und 2 Deformationselementen, mit je 2 Aufnahmen mit Schraubgewinde für die im Bordwerkzeug befindliche Abschleppöse
- 4 Türen mit integriertem Seitenaufprallschutz
- Air Curtains in den Radhäusern
- Frontwischanlage mit 2 Geschwindigkeiten, Intervallschaltung und Regensensor
- Dritte Bremsleuchte in LED-Technik
- Fahrlichtassistent inkl. Heimleuchtautomatik
- Bugleuchten mit Positionslicht und Blinkleuchten in LED-Lichtleitertechnik

Dach- & Transportsysteme

- Leichtbaudach Carbon

Schriftzüge & Dekorbeklebungen

- Modellbezeichnung in Schwarz (seidenglanz) mit Umrandung in Schwarz

Antrieb & Performance

- 4,0-Liter-V8-Biturbo-Motor
- 8-Gang Automatikgetriebe
- Servolenkung Plus
- Adaptive Luftfederung mit Niveauregulierung und Höhenverstellung inklusive Porsche Active Suspension Management (PASM) und Tieferlegung um 10 mm
- Porsche Torque Vectoring Plus (PTV Plus)
- Sport Chrono Paket inklusive rotem SPORT Response Button
- Sportabgasanlage in Titan inklusive mittig angeordneten Endrohren
- Porsche Ceramic Composite Brake (PCCB), Bremssättel gelb
- 70 Liter Kraftstofftank
- Batterie
- Federung Standard
- Ladeluftkühlung
- Mono-Scroll Turbolader
- Aluminium Zylinderkopf
- Aluminium Motorblock
- Benzindirekteinspritzung (Direct Fuel Injection, DFI)
- Nockenwellenverstellung VarioCam Plus für Ein- und Auslassventile
- Wasserkühlung mit Thermomanagement
- Sport Modus
- Porsche Traction Management (PTM): aktiver Allradantrieb mit elektronisch geregelter, kennfeldgesteuerter Lamellenkupplung sowie automatischem Bremsdifferenzial (ABD) und Antriebsschlupfregelung (ASR)
- Porsche Active Aerodynamics (PAA) mit adaptiv ausfahrendem Heckspoiler
- Ottopartikelfilter (OPF)
- Aluminium-Mehrlenker-Vorderachse
- Aluminium-Mehrlenker-Hinterachse
- Integrierter Fahrwerkregler Porsche 4D-Chassis Control
- Fahrstabilisierungssystem Porsche Stability Management (PSM) mit Antiblockiersystem (ABS), Antriebsschlupfregelung (ASR), automatischem Bremsdifferenzial (ABD), Motor-Schleppmoment-Regelung (MSR), Gespannstabilisierung
- Antiblockiersystem (ABS)
- Auto-Hold-Funktion
- Bergabfahrhilfe (Porsche Hill Control, PHC)
- Bremsbelagverschleißanzeige
- Elektrisch betätigte Parkbremse
- Multikollisionsbremse

Licht & Sicht

- HD-Matrix LED-Hauptscheinwerfer abgedunkelt
- LED-Rückleuchten inklusive Leuchtenband
- Außenspiegel
- Automatisch abblendende Innen-/Außenspiegel
- Heckscheibenheizung mit "Auto-off"-Funktion

Interieurpakete & Dekore/Materialien

- Interieur-Paket Carbon
- Akzent-Paket schwarz

Gurte & Sitzdesign

- Sicherheitsgurte schwarz
- 3-Punkt-Automatikgurte mit reversiblen Gurtstraffer

Lenkrad, Schalt-/Wählhebel

- GT-Sportlenkrad beheizt mit Lenkradkranz in Race-TEX inklusive 12-Uhr-Markierung in Racinggelb und Ziernaht in Kontrastfarbe
- Lenkrad manuell höhen- und längsverstellbar
- Wählhebel

Interieurdesign

- Sport Chrono Stoppuhr und digitaler Drehzahlmesser darksilver
- Dachhimmel Race-TEX
- Sonnenblenden für Fahrer und Beifahrer
- Pedalkappen aus Edelstahl
- Türeinstiegsblenden Carbon, beleuchtet
- Feste Gepäckraumabdeckung
- Ansteigende Mittelkonsole mit Haltegriffen
- Gurtumlenkpunkte für Fahrer und Beifahrer manuell höhenverstellbar
- LED-Innenraumbeleuchtungskonzept: Abschaltverzögerung, Fußraumleuchten vorn und hinten, Ascherbeleuchtung, Handschuhfachleuchte, Zündschlossbeleuchtung, Innenleuchte (Dachkonsole) vorn mit Lesespots, Leseleuchten hinten links und rechts, beleuchteter Make-up Spiegel in den Sonnenblenden

Schlüssel, Matten & Mappen

- Fußmatten vorn und hinten

Assistenzsysteme

- ParkAssistent inklusive Surround View
- Surround View inklusive Aktive Einparkunterstützung
- Verkehrszeichenerkennung
- Spurhalteassistent
- Aktiver Geschwindigkeitslimit-Assistent
- Warn- und Bremsassistent inklusive Fußgängerschutz
- Warn- und Bremsassistent inklusive Fußgängerschutz
- Aufmerksamkeitserkennung
- Notrufsysteme eCall und bCall
- Aufmerksamkeitserkennung

Komfort & Alltagstauglichkeit

- Komfortzugang
- 2-Zonen-Klimaautomatik, inklusive Standklimatisierung
- Feinstaub- inklusive Aktivkohlefilter
- Soft-Close-Türen
- Fahrermemory-Paket
- Ambientebeleuchtung
- Alarmanlage inklusive Innenraumüberwachung
- Nichtraucherpaket
- Seiten-Airbags vorn und hinten
- Airbags
- Warndreieck
- Fahrzeugstart ohne aktive Schlüsselnutzung
- Zentralverriegelung inkl. Funkfernbedienung
- 3 Steckdosen (12 Volt): vorn unterhalb des Handschuhfachs, in der Mittelkonsole vorn, im Gepäckraum seitlich
- Je 2 integrierte Getränkehalter vorn und im Fond, mit variablem Durchmesser
- Getränkehalter für Flaschen in den Türverkleidungen vorn und hinten
- Kleiderhaken an B-Säule auf Fahrer- und Beifahrerseite
- Proaktives Insassenschutzsystem inkl. Reversible Gurtstraffer
- Roll-over-Sensierung zur Auslösung der Curtain-Airbags und Gurtstraffer bei drohendem Überschlag
- Diebstahlwarnanlage mit Ultraschallinnenraumüberwachung und zweistufiger Verriegelung (SAFE-Sicherung)
- 3-Punkt-Automatikgurte mit Gurtwarner

Infotainment

- Navigationsgerät High
- Smartphone-Ablage inklusive kabellosem Laden (bis zu 15W)
- Sprachsteuerung
- Digitalradio (DAB+)
- BOSE® Surround Sound-System
- 12,6-Zoll Curved Display
- Porsche Communication Management (PCM) inklusive Online-Navigation¹, Handyvorbereitung, Audio-Schnittstellen und Sprachbedienung
 - hochauflösendes 12,3-Zoll Touchdisplay in Full-HD Auflösung
 - Steuerung von Fahrzeug- und Komfortfunktionen, wie Klimaeinstellungen
 - Zentrale Darstellung von Benachrichtigungen aus dem Fahrzeug und verbundenen, externen Geräten
 - Multitouch-Gestensteuerung: Die Kartenansichten sind über das Touchdisplay mit zwei Fingern in jede beliebige Richtung drehbar. Die Größe des Kartenausschnitts ist über das Display mit Hilfe von Multitouch-Gesten einstellbar
 - Konfigurierbare Direktzugriffsleiste und freie Anordnung der Anwendungen auf dem Homescreen
 - Handyvorbereitung mit Bluetooth® Schnittstelle für Telefonie und Musik
 - Zwei USB-C Connectivity- und Ladeanschlüsse im Ablagefach vorn, beispielsweise für den Anschluss diverser iPhone® Modelle², zudem zwei USB-C Ladeanschlüsse im Fond
 - Radio mit RDS-Doppeltuner und Diversity für optimierten Empfang
 - Sprachbedienung mit natürlicher Sprachinteraktion, Aktivierung über „Hey Porsche“ und multimodaler Kartenbedienung

Online-Navigation¹ mit:

- Kartendaten der meisten europäischen Länder
- perspektivische Kartendarstellung und 3D-Navigationskarte inklusive City³- und Terrain-Modelle mit überlagerter Satellitenkarte
- dynamische Routenberechnung mit online Echtzeit-Verkehr und Routenmonitor zur übersichtlichen Darstellung von Baustellen und Staus

Hinweise:

¹ benötigt Porsche Connect

² zur Kompatibilität neuerer iPod® und iPhone® Modelle informieren Sie sich bitte bei Ihrem Porsche Zentrum/Händler

³ nicht in allen Städten verfügbar

Porsche Connect

- 10-Jahres Inklusivzeitraum

Laden & Reichweite

- Electric Sound
- On-Board AC-Lader mit bis zu 11 kW Ladeleistung
- Ladekabel für das Laden an Wechselstrom-Ladesäulen mit 6 m Länge (bis zu 11 kW)
- Tankklappe und Ladeklappe
- AC-Ladeanschluss
- 3 Jahre Inklusivzeitraum Porsche Charging Service Plus (bzw. dessen Nachfolgeprodukt) ohne Grundgebühr für Neufahrzeuge, so dass nur die jeweils vereinbarten Preise für die Ladevorgänge zu entrichten sind. Dies setzt voraus, dass der Service erstmalig spätestens 3 Jahre nach Übergabe des Neufahrzeugs an den Kunden aktiviert wird.

Die zum jeweiligen Zeitpunkt der Buchung des Services gültigen Ladetarife gelten darüber hinaus.

Porsche kann den Porsche Charging Service Plus ungeachtet dessen auch während dieses Inklusivzeitraums vertragsgemäß kündigen. In diesem Fall kann der Fahrzeugbesitzer diesen Service zu den neu angebotenen Bedingungen (bzw. dessen Nachfolgeprodukt) unter Fortsetzung des noch nicht verbrauchten grundgebührenfreien Inklusivzeitraums neu buchen.

Der Zeitraum zwischen Wirksamwerden der Kündigung durch Porsche und dem Zeitpunkt der neuen Buchung durch den Besitzer wird jedoch auch auf den Inklusivzeitraum angerechnet. Weitere Informationen zu dem Inklusivzeitraum sowie zu Folgekosten und der Verfügbarkeit in Ihrem Land erhalten Sie online im My Porsche Portal oder bei Ihrem Porsche Partner.

Technische Daten

Antrieb

Zylinderzahl	8
Bohrung	86,0 mm
Hub	86,0 mm
Hubraum	3 996 cm ³
Leistung (kW)	441 kW
Leistung (PS)	599 PS
Maximaldrehzahl	6 800 1/min
Maximales Drehmoment	800 Nm
Systemleistung (kW)	544 kW
Leistung elektrische Maschine (kW)	130 kW
Systemleistung (PS)	739 PS
Leistung elektrische Maschine (PS)	176 PS
Systemmoment	950 Nm
Drehmoment elektrische Maschine	460 Nm
Max. Literleistung (kW/l)	110,00 kW/l
Max. Literleistung (PS/l)	149,00 PS/l

Fahrleistungen

Höchstgeschwindigkeit	305 km/h
Beschleunigung 0 - 100 km/h mit Sport Chrono Paket	3,6 s
Beschleunigung 0 - 160 km/h mit Sport Chrono Paket	7,9 s
Beschleunigung 0 - 200 km/h mit Sport Chrono Paket	11,9 s
Durchzugsbeschleunigung (80-120 km/h) mit Sport Chrono Paket	2,2 s

Reichweite

Elektrische Reichweite kombiniert (WLTP) 68 - 70 km

Elektrische Reichweite innerorts (WLTP) 77 - 80 km

Elektrisches Fahren

Elektrische Reichweite (EAER) (WLTP) (konfigurationsspezifisch) 76 km

Elektrische Reichweite (EAER) (WLTP) 73 - 76 km

Elektrische Reichweite (EAER city) (WLTP)
(konfigurationsspezifisch) 83 km

Elektrische Reichweite (EAER city) (WLTP) 80 - 82 km

Elektrische Höchstgeschwindigkeit 135 km/h

Laden

Brutto-Energieinhalt Batterie 25,9 kWh

Ladezeit für Wechselstrom (AC) mit 9,6 kW (0 auf bis zu 100 %) 3,25 h

Ladezeit für Wechselstrom (AC) mit 11 kW (0 auf bis zu 100 %) 2,65 h

Verbrauch/Emissionen WLTP

Kraftstoffverbrauch kombiniert (konfigurationsspezifisch)	4,9 l/100 km
Kraftstoffverbrauch bei entladener Batterie kombiniert	11,7 - 11,5 l/100 km
Kraftstoffverbrauch bei entladener Batterie Innenstadt	18,0 - 17,6 l/100 km
Kraftstoffverbrauch bei entladener Batterie Stadtrand	10,3 - 10,2 l/100 km
Kraftstoffverbrauch bei entladener Batterie Landstraße	10,0 - 9,8 l/100 km
Kraftstoffverbrauch bei entladener Batterie Autobahn	11,6 - 11,5 l/100 km
Kraftstoffverbrauch gewichtet kombiniert	5,1 - 4,9 l/100 km
Kraftstoffverbrauch (depleting) kombiniert	1,3 - 1,1 l/100 km
Stromverbrauch kombiniert (konfigurationsspezifisch)	20,2 kWh/100 km
Stromverbrauch Innenstadt (konfigurationsspezifisch)	30,1 kWh/100 km
Stromverbrauch Stadtrand (konfigurationsspezifisch)	31,0 kWh/100 km
Stromverbrauch Landstraße (konfigurationsspezifisch)	30,2 kWh/100 km
Stromverbrauch Autobahn (konfigurationsspezifisch)	38,2 kWh/100 km
Stromverbrauch bei rein elektrischem Betrieb kombiniert	33,3 - 32,4 kWh/100 km
Stromverbrauch bei rein elektrischem Betrieb innerorts	30,7 - 29,8 kWh/100 km
Stromverbrauch bei rein elektrischem Betrieb Innenstadt	30,6 - 30,1 kWh/100 km
Stromverbrauch bei rein elektrischem Betrieb Stadtrand	32,5 - 30,9 kWh/100 km
Stromverbrauch bei rein elektrischem Betrieb Landstraße	30,7 - 30,2 kWh/100 km
Stromverbrauch bei rein elektrischem Betrieb Autobahn	39,4 - 38,2 kWh/100 km
Stromverbrauch gewichtet kombiniert	20,3 - 20,2 kWh/100 km
Stromverbrauch (depleting) kombiniert	32,0 - 31,7 kWh/100 km
CO ₂ -Emissionen kombiniert (konfigurationsspezifisch)	112 g/km
CO ₂ -Emissionen bei entladener Batterie kombiniert	266 - 261 g/km
CO ₂ -Emissionen bei entladener Batterie Innenstadt	409 - 400 g/km
CO ₂ -Emissionen bei entladener Batterie Stadtrand	235 - 231 g/km
CO ₂ -Emissionen bei entladener Batterie Landstraße	227 - 222 g/km
CO ₂ -Emissionen bei entladener Batterie Autobahn	265 - 261 g/km

CO ₂ -Emissionen gewichtet kombiniert	116 - 112 g/km
--	----------------

CO ₂ -Emissionen (depleting) kombiniert	30 - 27 g/km
--	--------------

Soweit die Werte als Spannen angegeben werden, beziehen sie sich nicht auf ein einzelnes, individuelles Fahrzeug und sind nicht Bestandteil des Angebots. Sie dienen allein Vergleichszwecken zwischen den verschiedenen Fahrzeugtypen. Zusatzausstattungen und Zubehör (Anbauteile, Reifenformat usw.) können relevante Fahrzeugparameter wie z.B. Gewicht, Rollwiderstand und Aerodynamik verändern und neben Witterungs- und Verkehrsbedingungen sowie dem individuellen Fahrverhalten den Kraftstoff-/Stromverbrauch, die CO₂-Emissionen, die Reichweite und die Fahrleistungswerte eines Fahrzeugs beeinflussen. Fahrzeuge, die aufgrund ihres Gewichts zusätzlich nach dem Heavy-Duty-Verfahren (VO 595/2009 iVm VO 2017/1151) zertifiziert wurden, weisen zusätzlich die WLTP-Angaben gemäß der VO (EG) 715/2007 auf, da Verbrauch, CO₂-Wert und Reichweite nach dem Heavy-Duty-Verfahren gewichtsabhängig teilweise nicht ermittelt werden.

Geräuschpegel (typgenehmigt nach UN-R 51)

Standgeräuschpegel	87 dB(A)
--------------------	----------

Standgeräuschpegel (bei Drehzahl)	3 750 1/min
-----------------------------------	-------------

Vorbeifahrtsgeräuschpegel	66 dB(A)
---------------------------	----------

Karosserie

Länge	4 930 mm
Breite	1 995 mm
Breite (mit Aussenspiegeln)	2 194 mm
Breite (mit Aussenspiegel angeklappt)	1 997 mm
Höhe	1 652 mm
Höhe, Luftfederung (Normalniveau)	1 652 mm
Höhe, Luftfederung (Geländeniveau)	1 667 mm
Höhe, Luftfederung (Sondergeländeniveau)	1 697 mm
Höhe, Luftfederung (Tiefniveau)	1 644 mm
Höhe, Luftfederung (Sondertiefniveau)	1 637 mm
Radstand	2 895 mm
Wendekreis	12,1 m
Leergewicht nach DIN	2 495 kg
Leergewicht nach EU-Richtlinie	2 570 kg
Zul. Gesamtgewicht	3 010 kg
Zul. Zuladung	515 kg
Maximal zulässige Dachlast mit Porsche Dachtransportsystem	75 kg

Geländemerkmale

Überhang vorn/hinten	1 013 - 1 022 mm
Max. Wattiefe Stahlfederung (DIN)	250 mm
Max. Wattiefe, Stahlfederung (PASM DIN)	250 mm
Max. Bodenfreiheit, Luftfederung (Normalniveau)	186 mm
Max. Wattiefe, Luftfederung (Normalniveau)	225 mm
Böschungswinkel vorn/hinten, Luftfederung (Normalniveau)	23,3 - 20,5 °
Rampenwinkel, Luftfederung (Normalniveau)	16,7 °
Max. Bodenfreiheit, Luftfederung (Geländeniveau)	201 mm
Max. Wattiefe, Luftfederung (Geländeniveau)	250 mm
Rampenwinkel, Luftfederung (Geländeniveau)	15,4 °
Max. Bodenfreiheit, Luftfederung (Sondergeländeniveau)	231 mm
Max. Wattiefe, Luftfederung (Sondergeländeniveau)	280 mm
Rampenwinkel, Luftfederung (Sondergeländeniveau)	20,6 °
Böschungswinkel vorn/hinten, Luftfederung (Sondergeländeniveau)	26,8 - 23,9 °
Max. Bodenfreiheit, Luftfederung (Tiefniveau)	178 mm
Rampenwinkel, Luftfederung (Tiefniveau)	16,0 °

Füllmengen

Gepäckraumvolumen hinten V210-2	404 l
Offenes Gepäckraumvolumen (bis Oberkante Rücksitze)	434 l
Größtes Gepäckraumvolumen (hinter Vordersitzen, dachhoch)	1 344 l



WIND TUNNEL
WEISSACH

PORSCHE



