




911 Carrera Cabriolet

2026

Ihr Traum wird Realität

Porsche Code: PTEWCBD5

Rufen Sie diesen Link auf, um Ihre Konfiguration anzusehen: <https://porsche-code.com/PTEWCBD5>

 22.4.2026

Zusammenfassung

Ihre 911 Carrera Cabriolet Konfiguration



Fahrzeuggrundpreis*	150.500,00 €
Gesamtpreis Ausstattung*	20.390,65 €
Gesamtpreis*	170.890,65 €

*Alle Preise inkl. 19 % MwSt. zzgl. Auslieferungspauschale oder Kosten bei Werksabholung i. H. v. bis zu 5.000 € inkl. MwSt.

Außenfarben & Räder

Kategorie	Option	Optionscode	Preis
Außenfarben	 Farbe nach Wahl <i>Exclusive Manufaktur</i>	OUB	10.460,10 €
	 Verdeck, schwarz	1V	0,00 €
Räder	 20-/21-Zoll Carrera S Räder	C8T	1.618,40 €
Radfarben	 Räder lackiert in Darksilver <i>Exclusive Manufaktur</i>	1NM	1.190,00 €
Radzubehör	 Reifendichtmittel mit elektrischem Kompressor	1G8	0,00 €


Innenfarben & Sitze

Kategorie	Option	Optionscode	Preis
Innenfarben & Material	 Lederpaket schwarz	PH	0,00 €
Sitze	 Sportsitze (4 Wege)	Q5A	Serienausstattung







Exterieur

Kategorie	Option	Optionscode	Preis
Schriftzüge & Dekorbelegungen	 Entfall Modellbezeichnung	ONA	0,00 €
Licht & Sicht	 Matrix LED-Hauptscheinwerfer	8IT	Serienausstattung
	 Heckleuchtenband mit "PORSCHE" Schriftzug	8VG	Serienausstattung

Interieur

Kategorie	Option	Optionscode	Preis
Lenkrad, Schalt-/Wählhebel	 Multifunktions-Sportlenkrad inklusive Lenkradheizung und Mode-Schalter	2ZC	Serienausstattung

Technologie

Kategorie	Option	Optionscode	Preis
Antrieb & Performance	 8-Gang Porsche Doppelkupplungsgetriebe (PDK)	G1F	Serienausstattung
	 Servolenkung Plus	1N3	297,50 €
	 Sportabgasanlage (Endrohrblenden silberfarben)	0P8	2.606,10 €
	84 Liter Kraftstofftank	0I2	190,40 €
Assistenzsysteme	 Spurwechselassistent	7Y8	856,80 €
	 Abstandsregeltempomat	8T3	1.701,70 €
Infotainment	 BOSE® Surround Sound-System	9VL	1.469,65 €

Serienausstattung

Räder

- 19-/20-Zoll Carrera Räder

Radfarben

- Räder silberfarben lackiert

Radzubehör

- Radschrauben mit Diebstahlsicherung
- Radnabenabdeckungen mit monochromen Porsche Wappen
- Reifendruckkontrollsystem (RDK)

Sitze

- Sportsitze (4 Wege)
- Hintersitzanlage
- Sitzheizung vorn
- ISOFIX-Befestigungssystem

Exterieurdesign

- Seitenschweller mit Blenden in Schwarz
- Außenspiegel Unterschalen inklusive Spiegelfuß in Schwarz
- Türgriffe in Exterieurfarbe lackiert
- Heckdeckelgitter mit längs angeordneten Lamellen
- Verdeck
- Cabrio
- Fussgängerschutz
- Intelligenter Leichtbau in Aluminium-Stahl-Verbundbauweise
- Teilversenkte Türgriffe
- Fahrlichtassistent inkl. Heimleuchtautomatik

Schriftzüge & Dekorbelegungen

- Modellbezeichnung auf Heckteil Lightsilver
- "PORSCHE" Schriftzug silberfarben (hochglanz)

Antrieb & Performance

- 6-Zylinder-Boxermotor mit Biturbo-Aufladung, 3,0 l Hubraum
- 8-Gang Porsche Doppelkupplungsgetriebe (PDK)
- Servolenkung
- Heckantrieb
- Porsche Active Suspension Management (PASM)
- Abgasanlage mit 2 heckteilstesten Einzelendrohrblenden (aus Edelstahl)
- Bremsanlage mit Bremssätteln in Schwarz
- 63 Liter Kraftstofftank
- 2+2 sitzige Fahrzeugkonzept mit Heckmotor
- Expansionsauganlage
- Motorblock und Zylinderkopf aus Aluminium
- Wasserkühlung und Thermomanagement
- 4-Ventil-Technik
- Benzindirekteinspritzung (Direct Fuel Injection, DFI)
- Nockenwellenverstellung und Ventilhubschaltung VarioCam Plus
- Integrierte Trockensumpfschmierung mit bedarfsgeregelter Ölpumpe
- Auto Start-Stop-Funktion
- McPherson-Vorderachse, Stabilisator
- Mehrlenker-Hinterachse mit Stabilisator
- Elektrisch betätigte Parkbremse
- Elektromechanischer Bremskraftverstärker
- Stillstandsmanagement mit HOLD Funktion
- Porsche Stability Management (PSM) inkl. ABS mit erweiterten Bremsfunktionen
- Zwei 3-Wege-Katalysatoren und On-Board-Diagnose zur Überwachung des Abgasreinigungssystems
- 2 Ottopartikelfilter (OPF)
- Bremsanlage mit Bremssätteln lackiert in Schwarz
 - 6-Kolben-Aluminium-Monobloc-Festsattelbremsen vorn und 4-Kolben-Aluminium-Monobloc-Festsattelbremsen hinten, Bremsscheiben mit Durchmesser 350 mm vorn und hinten, innenbelüftet und gelocht

Licht & Sicht

- Matrix LED-Hauptscheinwerfer
- Heckleuchtenband mit "PORSCHE" Schriftzug
- Elektrisch anklappbare Außenspiegel inklusive Spiegelumfeldbeleuchtung
- Innen- und Außenspiegel automatisch abblendend mit integriertem Regensensor
- Frontscheibenwischeranlage mit Aerowischerblättern und Scheibenwaschdüsen
- Lese- und Orientierungsleuchten sowie Zündschloss-, Kofferraum-, Fußraum-, Handschuhfach- und Ausstiegsbeleuchtung in LED-Technik
- Beleuchteter Make-up-Spiegel in den Sonnenblenden (Fahrer- und Beifahrerseite)

Interieurpakete & Dekore/Materialien

- Interieur-Paket Diamar darksilver
- Akzent-Paket darksilver

Gurte & Sitzdesign

- Sicherheitsgurte schwarz
- Kopfstützen
- 3-Punkt-Automatikgurte
- Gurtwarner für Fahrer-, Beifahrersitz und Rücksitzanlage

Lenkrad, Schalt-/Wählhebel

- Multifunktions-Sportlenkrad inklusive Lenkradheizung und Mode-Schalter
- Lenkrad manuell höhen- und längsverstellbar

Interieurdesign

- Zifferblatt Drehzahlmesser schwarz
- Verdeckinnenhimmel in Stoff schwarz
- Sonnenblenden für Fahrer und Beifahrer
- Pedalerie in Schwarz
- Türeinstiegsblenden Aluminium mit Modellbezeichnung

Schlüssel, Matten & Mappen

- Fußmatten vorn und hinten

Assistenzsysteme

- Rückfahrkamera
- ParkAssistent vorn und hinten mit optischer und akustischer Warnung
- Verkehrszeichenerkennung
- Spurhalteassistent
- Tempomat
- Warn- und Bremsassistent inklusive Fußgängerschutz
- Aufmerksamkeitserkennung
- Notrufsysteme eCall und bCall

Komfort & Alltagstauglichkeit

- 2-Zonen-Klimaautomatik
- Feinstaub- inklusive Aktivkohlefilter
- Licht-Design-Paket
- Alarmanlage inklusive Innenraumüberwachung
- Nichtraucherpaket
- Alkohol-Interlock Vorrüstung
- Airbags
- Schlüsselloser Fahrzeugstart
- Zentralverriegelung
- Fahrzeugstart ohne aktive Schlüsselnutzung
- Ansteigende Mittelkonsole mit Ablagefach
- Ablagefächer in den Türen
- Handschuhfach (abschließbar)
- Zwei Getränkehalter (1x als Einsatz in der Mittelkonsole und 1x Beifahrerseite)

Infotainment

- Smartphone-Ablage inklusive kabellosem Laden (bis zu 15 W)
- Sprachsteuerung
- Digitalradio
- Sound Package Plus
- Porsche Communication Management (PCM) inklusive Online-Navigation¹, Handyvorbereitung, Audio-Schnittstellen und Sprachbedienung
 - hochauflösendes 10,9-Zoll Touchdisplay in Full-HD Auflösung
 - Steuerung von Fahrzeug- und Komfortfunktionen, wie Klimaeinstellungen
 - Zentrale Darstellung von Benachrichtigungen aus dem Fahrzeug und verbundenen, externen Geräten
 - Multitouch-Gestensteuerung: Die Kartenansichten sind über das Touchdisplay mit zwei Fingern in jede beliebige Richtung drehbar. Die Größe des Kartenausschnitts ist über das Display mit Hilfe von Multitouch-Gesten, oder über den Dreh-/Drücksteller am PCM einstellbar
 - Handyvorbereitung mit Bluetooth® Schnittstelle für Telefonie und Musik
 - Zwei USB-C Connectivity- und Ladeanschlüsse im Ablagefach Mittelkonsole, beispielsweise für den Anschluss diverser iPod® und iPhone® Modelle²
 - Radio mit RDS-Doppeltuner und Diversity für optimierten Empfang
 - Sprachbedienung mit natürlicher Sprachinteraktion, Aktivierung über „Hey Porsche“ und multimodaler Kartenbedienung

Online-Navigation¹ mit:

- Kartendaten der meisten europäischen Länder
- perspektivische Kartendarstellung und 3D-Navigationskarte inklusive City³- und Terrain-Modelle mit überlagerter Satellitenkarte
- dynamische Routenberechnung mit online Echtzeit-Verkehr und Routenmonitor zur übersichtlichen Darstellung von Baustellen und Staus

Hinweise:

¹ benötigt Porsche Connect

² zur Kompatibilität neuerer iPod® und iPhone® Modelle informieren Sie sich bitte bei Ihrem Porsche Zentrum/Händler

³ nicht in allen Städten verfügbar

- Kombiinstrument mit 12,6-Zoll Curved Display mit bis zu 7 Ansichten

Porsche Connect

- 10-Jahres Inklusivzeitraum

Technische Daten

Antrieb

Zylinderzahl	6
Kraftstoff	Super Plus
Kraftstoffart	98
Bohrung	91,0 mm
Hub	76,4 mm
Hubraum	2.981 cm ³
Leistung (kW)	290 kW
Leistung (PS)	394 PS
Maximaldrehzahl	7.500 1/min
Maximales Drehmoment	450 Nm
Max. Literleistung (kW/l)	96,00 kW/l
Max. Literleistung (PS/l)	131,00 PS/l

Fahrleistungen

Höchstgeschwindigkeit	291 km/h
Beschleunigung 0 - 100 km/h	4,3 s
Beschleunigung 0 - 100 km/h mit Sport Chrono Paket	4,1 s
Beschleunigung 0 - 160 km/h	9,6 s
Beschleunigung 0 - 160 km/h mit Sport Chrono Paket	9,3 s
Beschleunigung 0 - 200 km/h	15,1 s
Beschleunigung 0 - 200 km/h mit Sport Chrono Paket	14,8 s
Durchzugsbeschleunigung (80-120 km/h)	2,6 s
Durchzugsbeschleunigung (80-120 km/h) mit Sport Chrono Paket	2,6 s

Verbrauch/Emissionen WLTP

Kraftstoffverbrauch kombiniert (konfigurationsspezifisch)	10,2 l/100 km
Kraftstoffverbrauch kombiniert	10,4 - 10,2 l/100 km
Kraftstoffverbrauch Innenstadt (konfigurationsspezifisch)	18,2 l/100 km
Kraftstoffverbrauch Stadtrand (konfigurationsspezifisch)	9,9 l/100 km
Kraftstoffverbrauch Landstraße (konfigurationsspezifisch)	8,5 l/100 km
Kraftstoffverbrauch Autobahn (konfigurationsspezifisch)	8,8 l/100 km
CO ₂ -Emissionen kombiniert (konfigurationsspezifisch)	232 g/km
CO ₂ -Emissionen kombiniert	235 - 231 g/km
CO ₂ -Emissionen Innenstadt (konfigurationsspezifisch)	415 g/km
CO ₂ -Emissionen Stadtrand (konfigurationsspezifisch)	225 g/km
CO ₂ -Emissionen Landstraße (konfigurationsspezifisch)	193 g/km
CO ₂ -Emissionen Autobahn (konfigurationsspezifisch)	201 g/km
CO ₂ -Klasse	G
Abgasnorm	EU6 EB

Soweit die Werte als Spannen angegeben werden, beziehen sie sich nicht auf ein einzelnes, individuelles Fahrzeug und sind nicht Bestandteil des Angebots. Sie dienen allein Vergleichszwecken zwischen den verschiedenen Fahrzeugtypen. Zusatzausstattungen und Zubehör (Anbauteile, Reifenformat usw.) können relevante Fahrzeugparameter wie z.B. Gewicht, Rollwiderstand und Aerodynamik verändern und neben Witterungs- und Verkehrsbedingungen sowie dem individuellen Fahrverhalten den Kraftstoff-/Stromverbrauch, die CO₂-Emissionen, die Reichweite und die Fahrleistungswerte eines Fahrzeugs beeinflussen.

Geräuschpegel (typgenehmigt nach UN-R 51)

Standgeräuschpegel	93 dB(A)
Standgeräuschpegel (bei Drehzahl)	3.325 1/min
Vorbeifahrtsgeräuschpegel	71 dB(A)

Karosserie

Länge	4.542 mm
Breite	1.852 mm
Breite (mit Aussenspiegeln)	2.033 mm
Breite (mit Aussenspiegel angeklappt)	1.834 mm
Höhe	1.301 mm
Höhe (PASM -10 DIN)	1.301 mm
Radstand	2.450 mm
Wendekreis	11,2 m
Leergewicht nach DIN	1.600 kg
Leergewicht nach EU-Richtlinie ¹	1.675 kg
Zul. Gesamtgewicht	2.015 kg
Zul. Zuladung	415 kg

¹ Nach EG-Norm gilt das Leergewicht für Fahrzeuge in serienmäßiger Ausstattung. Sonderausstattungen erhöhen diesen Wert. Im angegebenen Wert sind 75 kg für den Fahrer berücksichtigt.

Geländemerkmale

Überhang vorn/hinten	1.016 - 1.076 mm
Max. Bodenfreiheit (PASM -10 DIN)	118 mm
Rampenwinkel (PASM -10 DIN)	12,6 °
Böschungswinkel vorn/hinten (PASM -10 DIN)	9,6 - 14,5 °

Füllmengen

Gepäckraumvolumen vorne	135 l
Offenes Gepäckraumvolumen (hinter Vordersitzen)	163 l





