




911 Carrera

2026

Perfecto para usted:

Código Porsche (Porsche Code): PTHJ91N5

Visite la siguiente URL para ver esta configuración en cualquier momento y en cualquier lugar: <https://porsche-code.com/PTHJ91N5>

 16/4/2026

Resumen



La configuración de su 911 Carrera

Precio base	USD 266.700,00
Todas las opciones seleccionadas	USD 0,00



Precio total* **USD 266.700,00**

*Toda información contenida en este servidor está sujeta a cambio sin previo aviso. Nordenwagen S.A. y/o Dr. Ing. h. c. F Porsche AG no asumen responsabilidad originada del uso de la información aquí contenida. El precio de venta sugerido al público incluye IVA 21% pero no incluye los gastos de flete ni de patentamiento. El precio final de venta en el concesionario puede variar. Los montos están expresados en dólares billetes estadounidenses. El cliente acepta que ni Nordenwagen S.A. y/o Dr. Ing. h. c. F. Porsche AG serán responsables por cambios de la información aquí contenida, o en las normas, y reconoce que el precio de venta estará sujeto a las normas vigentes al momento de la entrega final al cliente. Imágenes no contractuales. Origen Alemania. Nordenwagen S.A. Sargento Cabral 876, piso 1, CABA. C.U.I.T 30-64920153-2


Colores exteriores & Rines

Categoría	Opción	Código de opción	Precio
Color Exterior	 Blanco	0Q	USD 0,00
Ruedas	 Llantas Carrera de 19/20 pulgadas	58X	Equipamiento de serie



Colores de interior & Asientos

Categoría	Opción	Código de opción	Precio
Color Interior	 Paquete de cuero negro	PH	USD 0,00
Asientos	 Asientos deportivos de 4 posiciones	Q5A	Equipamiento de serie
	 Asientos traseros	3UG	Equipamiento de serie




Exterior

Categoría	Opción	Código de opción	Precio
Iluminacion y Vision	 Parabrisas con tinte superior gris	4GP	Equipamiento de serie

Interior

Categoría	Opción	Código de opción	Precio
Cinturones de seguridad y diseño de asientos	Sistema de advertencia del cinturón de seguridad para el conductor y el pasajero delantero y el sistema del asiento trasero	9P9	Equipamiento de serie
Interior	 Matafuegos Equipamiento básico	6A7	USD 0,00
Llaves, tapetes y carteras	 Alfombrillas delanteras y traseras	0TD	Equipamiento de serie

Tecnología

Categoría	Opción	Código de opción	Precio
Transmision / Chasis	 Porsche Doppelkupplung (PDK) de 8 velocidades	G1F	Equipamiento de serie
Confort y Sistemas de Asistencia	Warndreieck	1T2	Equipamiento de serie
	 Abre-puertas de garaje con HomeLink® Equipamiento básico	VC2	USD 0,00
Audio y Comunicacion	 Sistema de sonido envolvente BOSE®	9VL	Equipamiento de serie

Equipamiento de serie

Ruedas

- Llantas Carrera de 19/20 pulgadas

Ruedas Pintadas

- Llantas pintadas en color Plata.

Accesorios de Rueda

- Pernos de rueda antirrobo
- Tapacubos con el escudo Porsche monocromático
- Sistema de control de presión de neumáticos (TPM)

Asientos

- Asientos deportivos de 4 posiciones
- Asientos traseros
- Calefacción del asiento (delantero)
- Puntos de fijación ISOFIX

Paquete de Equipamiento

- Equipo 'base'
- Version standard

Exterior

- Ribete en faldones laterales en negro
- Molduras inferiores de los retrovisores exteriores, incluida la base del retrovisor en color negro
- Molduras de ventanas laterales en negro
- Tiradores de puertas pintados en color exterior
- Insignia en la rejilla de entrada de aire
- Coupé
- seguridad peatonal
- Sistema de escape
 - dos convertidores catalíticos de 3 vías y diagnóstico a bordo para monitorear el sistema de control de emisiones
 - 2 filtros de partículas de gasolina (GPF).

Techos y sistemas de transporte

- Techo de aluminio
- Sin rieles de techo

Laminas

- Designación del modelo en la moldura trasera en Lightsilver
- Logotipo «PORSCHE» en color plata (alto brillo)

Transmision / Chasis

- Motor bóxer de 6 cilindros con doble turbo, cilindrada: 3,0 litros
- Porsche Doppelkupplung (PDK) de 8 velocidades
- Dirección asistida
- Tracción trasera
- Gestión activa de la suspensión Porsche (PASM)
- Sistema de escape con embellecedores de salida de 2 tubos fijados al paragolpes (en acero inoxidable)
- Sistema de frenos con pinzas de freno en negro
- tanque de combustible de 63 litros
- Estándar de suspensión
- Concepto de coche
 - 2+2 plazas con motor trasero
- Conducir
 - Colector de admisión de expansión
 - Bloque y culatas de aluminio.
 - Refrigerado por agua con gestión térmica.
 - 4 válvulas por cilindro
 - Inyección directa de combustible (DFI)
 - Elevación y sincronización variable de válvulas VarioCam Plus
 - Lubricación integrada por cárter seco con bomba de aceite controlada bajo demanda
 - Función de inicio/parada automática
- Chasis
 - Eje delantero McPherson con barra estabilizadora
 - Eje trasero multibrazo con barra estabilizadora
- Cuerpo
 - Construcción ligera inteligente en compuesto de aluminio y acero.
 - Manijas de puerta retráctiles

Iluminación y Visión

- Faros principales Matrix LED
- Tira de luces traseras con la inscripción «PORSCHE»
- Retrovisores exteriores plegables eléctricamente con iluminación de cortesía
- Espejos interiores y exteriores con atenuación automática y sensor de lluvia integrado
- Parabrisas con tinte superior gris
- Luces exteriores
 - Encendido automático de faros incl. Iluminación "Bienvenido a casa"
- Visión
 - Sistema lavaparabrisas con escobillas aerodinámicas y surtidores lavaparabrisas
- Luces interiores
 - Las luces de lectura, la orientación, la cerradura de encendido, el maletero, el espacio para los pies, la guantera y la iluminación de las puertas se basan en tecnología LED.
 - Espejos de tocador iluminados en los parasoles para conductor y pasajero

Paquetes interiores y decoraciones/materiales

- Paquete interior Diamar plata oscuro
- Paquete de detalles plateado oscuro
- Eliminación de costuras decorativas

Cinturones de seguridad y diseño de asientos

- Cinturones de seguridad en Turbonita
- Eliminación del logotipo 'turbo S' grabado en los reposacabezas
- Cinturones de seguridad automáticos de tres puntos
- Sistema de advertencia del cinturón de seguridad para el conductor y el pasajero delantero y el sistema del asiento trasero

Volante, palanca de cambios/selectora

- Volante multifuncional que incluye calefacción y cambio de modo.
- Volante con ajuste manual longitudinal y de altura

Interior

- Esfera de instrumentos negra
- Esfera de instrumento sin brújula/Esfera de instrumento de cronómetro Sport Chrono
- Techo interior y molduras de pilares A, B y C de tela
- Viseras de sol
- Pedales y reposapiés de aspecto deportivo en Negro
- Molduras de umbral de puerta en aluminio con denominación de modelo
- Aire acondicionado
 - Filtro de partículas/polen con filtro de carbón activo
- Almacenamiento y maletero
 - Consola central ascendente con compartimento portaobjetos
 - Compartimento de almacenamiento en cada puerta.
 - Guantero (con cerradura)
 - Dos portavasos individuales (1 como entrada en la consola central y 1 en el lado del pasajero)

Llaves, tapetes y carteras

- Alfombrillas delanteras y traseras

Sistemas de asistencia

- cámara de marcha atrás
- ParkAssist (delantero y trasero)
- Asistente para mantenerse en el carril
- control de crucero
- Asistencia de advertencia y frenado, incluida la protección de peatones
- Detección de conciencia del conductor
- Sin sistema de llamada de emergencia eCall y bCall
- Frenos
 - Freno de estacionamiento accionado eléctricamente
 - Freno de potencia electromecánico.
 - Gestión estacionaria con función HOLD
 - Porsche Stability Management (PSM) incl. ABS con funciones de freno ampliadas.
- Seguridad
 - Inmovilizador con transpondedor en llave
 - Sistema de alarma con vigilancia interior basada en sonido ultrasónico

Confort y Sistemas de Asistencia

- Control de climatización automático de dos zonas
- Filtro de partículas/polen con filtro de carbón activo
- Retrovisores interiores y exteriores antideslumbrantes automáticos con sensor de lluvia integrado
- Paquete de diseño de iluminación
- Sistema de alarma con vigilancia interior
- Paquete para no fumadores
- Preparación de alcohol Interlock
- bolsas de aire
- Unidad sin llave
- Warndreieck
- Sistemas de asistencia
 - Modo Porsche WET
- Sistemas de confort
 - Cierre centralizado
 - Ir sin llave

Audio y Comunicacion

- Compartimento para smartphone con carga inalámbrica (hasta 15 W)
- Control de voz
- Sistema de sonido envolvente BOSE®
- Carga rápida USB-C
- Pantallas
 - cuadro de instrumentos con pantalla curva de 12,6 pulgadas y hasta 7 diseños
 - Porsche Communication Management (PCM) con pantalla táctil de alta resolución de 10,9 pulgadas en resolución Full HD

Otros

- Válvula TPM color plata

Datos técnicos

Motor

Numero de cilindros	6
Calibre	91,0 mm
Carrera	76,4 mm
Cilindrada	2.981 cm ³
Potencia (kW)	290 kW
Potencia (PS)	394 PS
Velocidad máxima del motor	7.500 1/min
Max. torque	450 Nm
Máx. producción por litro (kW/l)	96,00 kW/l
Máx. producción por litro (PS/l)	131,00 PS/l

Performance

Velocidad máxima	294 km/h
Aceleración 0 - 100 km/h	4,1 s
Aceleración 0 - 100 km/h con Paquete Sport Chrono	3,9 s
Aceleración 0 - 160 km/h	9,2 s
Aceleración 0 - 160 km/h con Paquete Sport Chrono	8,9 s
Aceleración 0 - 200 km/h	14,4 s
Aceleración 0 - 200 km/h con Paquete Sport Chrono	14,1 s
Aceleración en marcha (80-120 km/h) (50-75 mph)	2,5 s
Aceleración en marcha (80-120 km/h) (50-75 mph) con paquete Sport Chrono	2,5 s

Nivel sonoro (tipo homologado basado en UN-R 51)

Nivel sonoro del vehículo estacionado	93 dB(A)
Nivel sonoro del vehículo estacionado (rpm)	3.325 1/min
Nivel de sonido del vehículo que transita	71 dB(A)

Chasis

Longitud	4.542 mm
Ancho	1.852 mm
Ancho (con espejos)	2.033 mm
Ancho (con espejos plegados)	1.834
Altura	1.302 mm
Altura (PASM - 10 DIN)	1.302
Distancia entre ejes	2.450 mm
Radio de giro	11,2 m
Peso en vacío (DIN)	1.520 kg
Peso en vacío (EU)	1.595 kg
Peso bruto admisible	1.960 kg
Carga máxima	440 kg
Carga máxima admisible sobre el techo con sistema de transporte de techo Porsche	75 kg

Características de terreno

Voladizo delantero/trasero	1.016 - 1.076
Max. ground clearance (PASM - 10 DIN)	122
Breakover angle (PASM - 10 DIN)	12,7
Approach/departure angle (PASM - 10 DIN)	9,9 - 14,3

Capacidades

Volumen del maletero, delante	135 l
-------------------------------	-------

Volumen del maletero abierto (detrás de los asientos delanteros)	261 l
--	-------





