




## Macan Turbo Electric

2026

### Perfecto para usted:

Código Porsche (Porsche Code): PTCKCRT8

Visite la siguiente URL para ver esta configuración en cualquier momento y en cualquier lugar: <https://porsche-code.com/PTCKCRT8>

 21/4/2026

### Resumen

## La configuración de su Macan Turbo Electric

Precio base	USD 202.300,00
Todas las opciones seleccionadas	USD 0,00



---

**Precio total\*** **USD 202.300,00**



---

\*Toda información contenida en este servidor está sujeta a cambio sin previo aviso. Nordenwagen S.A. y/o Dr. Ing. h. c. F Porsche AG no asumen responsabilidad originada del uso de la información aquí contenida. El precio de venta sugerido al público incluye IVA 21% pero no incluye los gastos de flete ni de patentamiento. El precio final de venta en el concesionario puede variar. Los montos están expresados en dólares billetes estadounidenses. El cliente acepta que ni Nordenwagen S.A. y/o Dr. Ing. h. c. F. Porsche AG serán responsables por cambios de la información aquí contenida, o en las normas, y reconoce que el precio de venta estará sujeto a las normas vigentes al momento de la entrega final al cliente. Imágenes no contractuales. Origen Alemania. Nordenwagen S.A. Sargento Cabral 876, piso 1, CABA. C.U.I.T 30-64920153-2


## Colores exteriores & Rines

Categoría	Opción	Código de opción	Precio
Color Exterior	 Blanco	0Q	USD 0,00
Ruedas	 Llantas Macan Turbo de 20 pulgadas	58G	Equipamiento de serie
Accesorios de Rueda	Compuesto sellador de neumáticos y compresor de aire eléctrico.	1G8	Equipamiento de serie
Neumaticos	Neumáticos de verano para llantas de 20 pulgadas	J46	Equipamiento de serie



## Colores de interior & Asientos

Categoría	Opción	Código de opción	Precio
Color Interior	 Paquete de cuero negro con paquete interior Turbonite	VA	USD 0,00
Asientos	 Asientos deportivos adaptativos delanteros (18 posiciones, eléctricos)	Q1J	Equipamiento de serie






## Exterior

Categoría	Opción	Código de opción	Precio
Iluminacion y Vision	 limpiaparabrisas trasero Equipamiento básico	8M1	USD 0,00

## Interior

Categoría	Opción	Código de opción	Precio
Interior	 Cronómetro deportivo con esfera de instrumentos y medidor de potencia Turbonite	AU1	Equipamiento de serie
	 Matafuegos Equipamiento básico	6A7	USD 0,00

## Tecnología

Categoría	Opción	Código de opción	Precio
Transmision / Chasis	 Paquete Sport Chrono que incluye cambio de modo	8LH	Equipamiento de serie
	 Transmisión de una sola velocidad	G1Z	Equipamiento de serie
Sistemas de asistencia	ParkAssist con vista envolvente	KA4	Equipamiento de serie
	 Asistente de cambio de carril Equipamiento básico	7Y8	USD 0,00
Confort y Sistemas de Asistencia	 Acceso confort	4E6	Equipamiento de serie
	Acceso cómodo	4K6	Equipamiento de serie
E-Performance	 Cubierta de carga eléctrica	2W9	Equipamiento de serie
	Paquete deCarga N° 2 Equipamiento básico	PKG2	USD 0,00

# Otros

Categoría	Opción	Código de opción	Precio
<b>Otros</b>	Válvula TPM en negro	UX7	Equipamiento de serie

# Equipamiento de serie

## Ruedas

---

- Llantas Macan Turbo de 20 pulgadas

## Neumaticos

---

- Neumáticos de verano para llantas de 20 pulgadas

## Accesorios de Rueda

---

- Pernos de rueda antirrobo
- Juego de centro de rueda con escudo Porsche en Turbonite
- Sistema de control de presión de neumáticos (TPM)
- Compuesto sellador de neumáticos y compresor de aire eléctrico.

## Asientos

---

- Asientos deportivos adaptativos delanteros (18 posiciones, eléctricos)
- 4+1 asientos
- Calefacción del asiento (delantero)
- Sistema de fijación ISOFIX, trasero

## Paquete de Equipamiento

---

- Equipamiento 'turbo'
- Equipamiento estándar

## Exterior

---

- Hojas laterales pintadas en Turbonite.
- Faldones laterales pintados en negro (alto brillo)
- Molduras inferiores de los retrovisores exteriores, incluida la base del espejo, esmaltadas en Negro (brillo intenso)
- Molduras de ventanas laterales en Turbonite
- Tiradores de puertas pintados en color exterior
- Cubiertas de pasos de rueda pintadas en negro (alto brillo)
- SUV con forma de carrocería
- seguridad peatonal

## Techos y sistemas de transporte

---

- Techo de aluminio
- Preparación para sistema de enganche
- Sin rieles de techo

## Laminas

---

- Luces traseras LED con inscripción «PORSCHE» en negro
- Designación del modelo en Turbonita

## Transmision / Chasis

---

- Batería de alto rendimiento Plus
- Sistema de propulsión Porsche E-Performance con motor síncrono de imanes permanentes en el eje delantero y trasero
- Dirección asistida plus
- Tracción en las cuatro ruedas
- Suspensión neumática adaptativa con sistema de nivelación y ajuste de altura, incluido Porsche Active Suspension Management (PASM)
- Porsche Torque Vectoring Plus (PTV Plus)
- Paquete Sport Chrono que incluye cambio de modo
- Sistema de frenos con pinzas de freno en color Rojo
- Sonido deportivo eléctrico Porsche
- Transmisión de una sola velocidad
- Chasis "- Eje delantero multibrazo de aluminio - Eje trasero multibrazo de aluminio - Control de chasis Porsche 4D integrado"
- Aerodinámica activa Porsche (PAA) "Porsche Active Aerodynamics (PAA) con entrada de aire activa Flaps y alerón trasero adaptativo"
- Cuerpo "- Totalmente galvanizado, monocasco - Cuatro puertas con protección integrada contra impactos laterales - Manijas de las puertas en arco. - Parachoques compuestos por travesaños de alta resistencia y dos elementos de deformación, cada uno con un soporte (delantero y trasero) con rosca para la argolla de remolque ubicada en el kit de herramientas de a bordo. - Puertas sin marco - Maletero delantero y trasero"

## Iluminacion y Vision

---

- Faros LED Matrix
- Retrovisores exteriores abatibles electricamente
- Espejos interiores y exteriores con atenuación automática
- Parabrisas con vidrio con aislamiento térmico
- Luces exteriores "- Activación automática de los faros, incluido el mensaje "Bienvenido a casa". Encendiendo"
- Visión "- Sistema de limpiaparabrisas delantero de 2 velocidades, barrido intermitente Incluye sensor de lluvia y boquillas lavaparabrisas. - Luneta trasera calefactable con función 'auto off'"

## Paquetes interiores y decoraciones/materiales

---

- Paquete interior Carbono
- Paquete de detalles Turbonita
- Puertos "- Dos tomas de corriente (12 voltios): consola central delante y en compartimiento de equipaje"
- Carga rápida USB-C "- Conectividad 2 USB-C Power Delivery y carga rápida Puertos en el compartimiento de almacenamiento frontal. - 2 puertos de carga rápida USB-C Power Delivery en la consola central trasera (Para la función de carga rápida se requiere un cable de carga adecuado y un dispositivo móvil de carga rápida. La potencia de carga real tomada por el dispositivo conectado puede variar.)"

## Cinturones de seguridad y diseño de asientos

---

- Cinturones de seguridad Turbonita
- Eliminación del logotipo 'turbo S' grabado en los reposacabezas
- Pretensor de cinturón de seguridad reversible
- Sistema de advertencia del cinturón de seguridad para el conductor y el pasajero delantero y el sistema del asiento trasero
- Seguridad "- Cinturones de seguridad automáticos de tres puntos - Detección de vuelco para activación de airbags de cortina y pretensores de cinturones de seguridad - Sistema de alarma con vigilancia interior por ultrasonidos"

## Volante, palanca de cambios/selectora

---

- Volante deportivo GT calefactable en cuero con selector de modos
- Calefacción del volante
- Ajuste eléctrico de la columna de dirección

## Interior

---

- Cronómetro deportivo con esfera de instrumentos y medidor de potencia Turbonite
- Revestimiento del techo en Race-Tex
- Viseras de sol
- Pastillas de pedal en acero inoxidable
- Molduras de umbral de puerta de aluminio cepillado en negro con la denominación «Macan turbo»
- Almacenamiento y maletero "- Portabotellas en los paneles de las puertas delanteras y traseras Dos portavasos de diámetro variable al frente - Gancho para ropa en ambos pilares B - Tapa del maletero fija y extraíble - Compartimentos de almacenamiento en el interior (según las especificaciones personalizadas): guantera, compartimento de almacenamiento en la consola central, bolsillos en las puertas delanteras y traseras, dos redes en el maletero lateral y un gancho para bolsas en el maletero late

## Llaves, tapetes y carteras

---

- Alfombrillas delanteras y traseras

## Sistemas de asistencia

---

- ParkAssist con vista envolvente
- Asistente de mantenimiento de carri
- Asistente de intersección
- control de cruce
- Advertencia y asistencia de frenado
- Asistente de viraje y giro
- Sin sistema de llamada de emergencia eCall y bCall
- Asistente de límite de velocidad
- Detección de conciencia del conductor

## Confort y Sistemas de Asistencia

---

- Acceso confort
- Acceso cómodo
- Control de climatización automático de dos zonas
- Filtro de partículas/polen con filtro de carbón activo
- Iluminación ambiental y de comunicación
- Sistema de alarma con vigilancia interior
- Paquete para no fumadores
- Preparación de alcohol Interlock
- Airbags laterales y airbag central en la parte delantera
- Airbags
- Warndreieck
- Sistemas "- Sistema de frenos antibloqueo (ABS) - Sistema de estabilidad del vehículo Porsche Stability Management (PSM) con ABS, ASR, ABD, MSR y gestión de estabilidad del remolque - Control de pendientes Porsche (PHC) - Gestión térmica"
- Frenos "- Freno de estacionamiento accionado eléctricamente - Función de retención automática"
- Sistemas de confort "- Elevalunas eléctricos - Cierre centralizado a distancia"

## Audio y Comunicación

---

- Compartimento para smartphone con carga inalámbrica (hasta 15 W)
- Sistema de sonido envolvente Bose®
- Pantallas - Pantalla curva de 12,6 pulgadas

## E-Performance

---

- Cubierta de carga eléctrica
- Bomba de calor
- Cargador de CA integrado con potencia de carga de hasta 11 kW
- Sin cable de carga Mode3
- Sin cable de carga PHEV
- Cargando "- Carga con Corriente Continua (DC) en Carga pública Estaciones con Tensión de 400 V y 800 V - 36 meses de período inclusive Porsche Charging Service Flex sin cuota de suscripción para vehículos nuevos. Se aplican las tarifas de cargos reales. Puede obtener más información sobre el período incluido, así como los planes posteriores y la disponibilidad en su país en [www.porsche.com/e-performance](http://www.porsche.com/e-performance) o en su concesionario Porsche local".
- Conectar y cargar "Con Plug & Charge comienza la sesión de carga automáticamente una vez conectado el cable de carga. No se requiere autenticación con tarjeta de carga o aplicación de carga (la disponibilidad depende del operador del punto de carga)."

## Otros

---

- Válvula TPM en negro

# Datos técnicos

## Motor

---

Potencia hasta (kW)	430 kW
Potencia hasta (PS)	584 PS
Aumento sobre poder con control de lanzamiento hasta (kW)	470 kW
Aumento sobre poder con control de lanzamiento hasta (PS)	639 PS
Máximo torque con control de lanzamiento	1.130 Nm

---

## Performance

---

Velocidad máxima	260 km/h
Aceleración 0 - 100 km/h con Control de lanzamiento	3,3 s
Aceleración 0 - 160 km/h con control de lanzamiento	7,4 s
Aceleración 0 - 200 km/h con control de lanzamiento	11,7 s
Aceleración (80-120 km/h) (50-75 mph) con control de lanzamiento	2,0 s

---

## Rango

---

Gama eléctrica combinada (ECE)	611 km
--------------------------------	--------

---

## Carga

---

Capacidad bruta de la batería	100,0 kWh
-------------------------------	-----------

---

Máxima potencia de carga con corriente continua (DC)	270 kW
--	--------

---

Tiempo de carga para corriente alterna (AC) con 9,6kW (0 hasta 100%)	11,50 h
--	---------

---

Tiempo de carga para corriente alterna (AC) con 11kW (0 a hasta 100%)	10,0 h
---	--------

---

Tiempo de carga para corriente alterna (AC) con 19,2kW (0 hasta 100%)	5,8 h
---	-------

---

Tiempo de carga para corriente alterna (AC) con 22kW (0 a hasta 100%)	5,3 h
---	-------

---

Tiempo de carga para corriente continua (CC) con 150 kW (del 10 al 80 %)	33
--	----

---

Tiempo de carga para corriente continua (CC) con potencia de carga máxima (10 hasta 80 %)	21
---	----

---

## Consumo / Emisiones (ECE)

---

Consumo eléctrico combinado	17,3 kWh/100 km
-----------------------------	-----------------

---

## Nivel sonoro (tipo homologado basado en UN-R 51)

---

Nivel de sonido del vehículo que transita	68 dB(A)
---	----------

---

## Chasis

Longitud	4.784 mm
Ancho	1.938 mm
Ancho (con espejos)	2.152 mm
Ancho (con espejos plegados)	1.954
Altura	1.621 mm
Altura, suspensión neumática (nivel estándar)	1.623
Altura con rieles de techo, suspensión neumática (nivel estándar)	1.632
Altura, suspensión neumática (nivel todoterreno)	1.643
Altura con rieles de techo, suspensión neumática (nivel todoterreno)	1.652
Altura, suspensión neumática (nivel extra todoterreno)	1.663
Altura con rieles de techo, suspensión neumática (nivel extra todoterreno)	1.672
Altura, suspensión neumática (nivel bajo)	1.608
Altura con rieles de techo, suspensión neumática (nivel bajo)	1.617
Altura, suspensión neumática (nivel extra bajo)	1.593
Distancia entre ejes	2.893 mm
Radio de giro	12,1 m
Peso en vacío (DIN)	2.405 kg
Peso en vacío (EU)	2.480 kg
Peso bruto admisible	2.950 kg
Carga máxima	545 kg
Peso de la trompa (EG)	100
máx. carga de remolque (frenada)	2.500 kg
máx. carga de remolque (sin frenos)	750 kg
Carga máxima admisible sobre el techo con sistema de transporte de techo Porsche	75 kg

## Características de terreno

Voladizo delantero/trasero	945 - 946
máx. espacio libre entre el suelo y las partes sensibles al agua suspensión de acero	300 mm
Max. clearance between ground and water-sensitive parts, steel suspension (PASM DIN)	300
Max. clearance between ground and water-sensitive parts, steel suspension (EC)	300
Máx. distancia al suelo suspensión neumática (altura de manejo normal).	185 mm
máx. espacio libre entre el suelo y las partes sensibles al agua suspensión neumática (altura de manejo normal)	300 mm
Ángulo de inclinación, suspensión neumática delantera/trasera (altura de manejo normal)	12,7 - 20,7 °
Ruptura de rampa sobre suspensión neumática en ángulo (altura de manejo normal)	14,9 °
Max. ground clearance, air suspension (off-road level)	205
Max. clearance between ground and water-sensitive parts, air suspension (off-road level)	320
Breakover angle, air suspension (off-road level)	16,5
Máx. suspensión neumática de distancia al suelo (altura de manejo todoterreno)	225 mm
máx. espacio libre entre el suelo y las piezas sensibles al agua suspensión neumática (altura de conducción todoterreno)	340 mm
Ruptura de rampa sobre suspensión neumática en ángulo (altura de conducción todoterreno)	18,1 °
Ángulo de inclinación, suspensión neumática delantera/trasera (altura de manejo todoterreno)	15,4 - 23,9 °
Max. ground clearance, air suspension (low level)	170
Breakover angle, air suspension (low level)	13,7

## Capacidades

---

Volumen del maletero, delante	84 l
Volumen del maletero abierto (hasta el borde superior de los asientos traseros).	480 l
Mayor volumen de maletero (detrás de los asientos delanteros, hasta el techo)	1.288 l

---





