




Taycan Turbo Cross Turismo

2026

Perfecto para usted:

Código Porsche (Porsche Code): PT1HMVN2

Visite la siguiente URL para ver esta configuración en cualquier momento y en cualquier lugar: <https://porsche-code.com/PT1HMVN2>

 22/4/2026



Resumen

La configuración de su Taycan Turbo Cross Turismo




Precio base	US\$ 222.000
Todas las opciones seleccionadas	US\$ 0
Precio total*	US\$ 222.000

*Incluye IVA (19%) para todos los vehículos excepto híbridos y eléctricos cuyo IVA es del 5%. Incluye Impuesto al Consumo (16%) para todos los modelos excepto eléctricos cuyo Impuesto al Consumo es 0%. Los precios son de referencia y esta cotización no representa una oferta mercantil. Los precios definitivos, impuestos aplicables, tasa de cambio, tiempos de entrega, y demás condiciones serán las establecidas en la Orden de Pedido que se suscriba en el Centro Porsche. Precios y disponibilidad están sujetos a modificación sin previo aviso. Tenga en cuenta que el vehículo mostrado puede no representar exactamente las especificaciones seleccionadas. Para mayor información en relación con el color, equipamiento y otras opciones, por favor contacte a su Centro Porsche más cercano.


Colores exteriores & Rines

Categoría	Opción	Código de opción	Precio
Color Exterior	 Blanco	0Q	US\$ 0
Rines	 Ruedas Turbo Sport Aero de 20 pulgadas	64Z	Equipamiento de serie


Colores de interior & Asientos

Categoría	Opción	Código de opción	Precio
Colores y Materiales Interiores	 Interior en cuero (bitono), cuero acabado liso, Negro con items en color Turbonite	VJ	US\$ 0
Asientos	 Asientos deportivos adaptativos delanteros (18 posiciones, eléctricos) con paquete de memoria	Q1J	Equipamiento de serie
	 Asientos traseros deportivos individuales	3KH	Equipamiento de serie







Exterior

Categoría	Opción	Código de opción	Precio
Luces y Visión	 Vidrios aislantes de calor y ruido	VW5	Equipamiento de serie
	Parabrisas con cristal aislante	4GL	Equipamiento de serie

Interior

Categoría	Opción	Código de opción	Precio
Paquetes interiores	 Paquete interior en Carbono	5MH	Equipamiento de serie

Tecnología

Categoría	Opción	Código de opción	Precio
Transmisión / Chasis	Transmisión de una velocidad en el eje delantero y transmisión de 2 velocidades en el eje trasero	G1X	Equipamiento de serie
Sistemas de Asistencia	 ParkAssist (delantero y trasero) incl. Surround View	KA6	Equipamiento de serie
	 Surround view con asistente Activo de Estacionamiento	FT3	US\$ 0
	Equipamiento básico		
	 Asistente para cambio de carril	7Y8	US\$ 0
Equipamiento básico			
 Control Crucero Adaptativo	P58	US\$ 0	
Equipamiento básico			
Confort y Sistemas de Asistencia	 Porsche Entry	4F2	Equipamiento de serie
	 Control de clima avanzado (4 zonas)	KH5	Equipamiento de serie
	 HomeLink®	VC2	US\$ 0
Equipamiento básico			
E-Performance	PLA "Charger Connect"	PKG1	US\$ 0
Equipamiento básico			

Equipamiento de serie

Rines

- Ruedas Turbo Sport Aero de 20 pulgadas

Llantas

- Llantas de verano con rines de 20 pulgadas

Accesorios de rines

- Pernos de rueda antirrobo
- Tapacubos con escudo Porsche en turbonite
- Tyre Pressure Monitoring System (TPM)
- Compuesto sellador de neumáticos y compresor de aire eléctrico
- Cubierta de paso de rueda en negro

Asientos

- Asientos deportivos adaptativos delanteros (18 posiciones, eléctricos) con paquete de memoria
- Asientos traseros deportivos individuales
- Asientos delanteros y traseros con calefacción
- Sistema de fijación ISOFIX, trasero

Paquetes de Equipamiento

- Version estandar
- Version TURbo

Exterior

- Faldones laterales
- Embellecedores inferiores de los retrovisores exteriores pintados en color exterior, incluida la base del retrovisor pintada en negro (alto brillo)
- Embellecedores de las ventanillas laterales en Turbonite
- Tiradores de puertas pintados en color exterior
- Incrustaciones pintadas en Turbonite
- Alerón de techo pintado en negro (Alto brillo)
- Pedestrian safety

Techo y sistemas de transporte

- Eliminación del Sistema de Techo Panorámico
- Sin rieles de techo

Calcomanías

- Designación del modelo en Turbonite

Transmisión / Chasis

- Bateria performance plus
- Sistema de propulsión Porsche E-Performance con motor síncrono de imanes permanentes en los ejes delantero y trasero
- Transmisión de una velocidad en el eje delantero y transmisión de 2 velocidades en el eje trasero
- Power steering Plus
- Tracción a las cuatro ruedas
- Porsche Torque Vectoring Plus (PTV Plus)
- Paquete Sport Chrono incl. Modo Push-to-Pass
- Porsche Surface Coated Brake (PSCB)
- Suspensión neumática adaptativa que incluye Porsche Active Suspension Management (PASM)
- Sonido deportivo eléctrico Porsche
- Porsche Active Aerodynamics (PAA)
- Frenos
- Sistema de estabilidad del vehículo Porsche Stability Management (PSM) con ABS y funciones de freno ampliadas
- Chasis

Luces y Visión

- Faros principales LED HD-Matrix
- Tira iluminada con 'PORSCHE" Logo Negro
- Espejos exteriores abatibles incl. luz de cortesía
- Limpiaparabrisas trasero
- Vidrios aislantes de calor y ruido
- Parabrisas con vidrio con aislamiento térmico
- Parabrisas con cristal aislante

Paquetes interiores

- Paquete interior en Carbono
- Paquete de almacenamiento

Cinturones y asientos

- Cinturones de seguridad en Turbonite
- Logotipo del modelo en relieve en el centro de los reposacabezas en la parte delantera
- Cinturones de seguridad de tres puntos
- Sistema de advertencia de cinturón de seguridad para conductor y pasajero delantero y sistema de asiento trasero

Volante, palanca de cambios/selector

- Volante deportivo GT calefactable en cuero
- Volante calefactado
- Columna de dirección eléctrica

Interior

- Esfera de instrumentos de brújula/Esfera de instrumentos de cronómetro Sport Chrono Turbonite
- Recubrimiento interior del techo en Race-Tex
- Viseras de sol
- Pedales y reposapiés en Negro
- Molduras de acceso de puerta en aluminio pulido negro

Llaves, tapetes y carteras

- Tapetes

Sistemas de Asistencia

- ParkAssist (delantero y trasero) con aviso visual y acústico
- ParkAssist (delantero y trasero) incl. Surround View
- Asistente de Límite de velocidad
- Advertencia y asistencia de frenado
- Advertencia y asistencia de frenado
- Detección de atención del conductor
- Sin sistema de llamada de emergencia eCall y bCall

Confort y Sistemas de Asistencia

- Porsche Entry
- Control de clima avanzado (4 zonas)
- Filtro de partículas/polen con filtro de carbón activo
- Iluminación de ambiente
- Sistema de alarma con vigilancia interior
- Paquete no fumador
- Preparación de alcohol Interlock
- Airbags laterales en la parte delantera
- Airbags
- Memory Package for driver and front passenger
- Puertas sin (soft-close)
- Triángulo de advertencia

Audio / Comunicación

- Compartimento para smartphone con carga inalámbrica (hasta 15W)
- Sistema de sonido envolvente BOSE®

E-Performance

- Cubierta de carga eléctrica
- Bomba de calor
- Cargador de AC a bordo con una potencia de carga 11 kW
- Cable de carga sin modo 3
- Sin cable de carga PHEV

Datos técnicos

Motor

Potencia hasta (kW)	520 kW
Potencia hasta (PS)	707 PS
Overboost con Launch Control hasta (kW)	650 kW
Overboost con Launch Control hasta (PS)	884 PS
Par Máximo con Launch Control	890 Nm

Prestaciones

Velocidad máxima	250 km/h
Aceleración de 0 - 100 km/h con Launch Control	2,8 s
Aceleración de 0 - 160 km/h con Launch Control	5,6 s
Aceleración de 0 - 200 km/h con Launch Control	8,4 s
Recuperación (80-120km/h) (50-75 mph) con Launch Control	1,5 s

Rango

Autonomía Combinada (ECE)	597 km
---------------------------	--------

Carga

Capacidad bruta de la batería	105,0 kWh
Capacidad neta de la batería	97,0 kWh
Maximum charging power with direct current (DC)	320 kW
Charging time for alternating current (AC) with 9.6 kW (0 to up to 100 %)	13,0 h
Tiempo de carga para corriente alterna (AC) con 11kW (0 a 100%)	11,0 h
Tiempo de carga para corriente alterna (AC) con 22kW (0 a 100%)	6,0 h
Charging time for Direct Current (DC) with 400 V infrastructure (10-80%)	33 min
Charging time for direct current (DC) with maximum charging power (10 to up to 80 %)	18 min

Consumo / Emisiones (ECE)

Electrico combinado	186 Wh/km
---------------------	-----------

Nivel sonoro (tipo homologado basado en UN-R 51)

Sound level of passing vehicle	70 dB(A)
--------------------------------	----------

Carrocería

Longitud	4.974 mm
Ancho	1.967 mm
Ancho (sin espejos plegados)	2.144 mm
Ancho (con espejos plegados)	1.950 mm
Altura	1.412 mm
Height, air suspension (standard level)	1.412 mm
Height with roof rails, air suspension (standard level)	1.430 mm
Height, air suspension (off-road level)	1.422 mm
Height with roof rails, air suspension (off-road level)	1.440 mm
Height, air suspension (extra off-road level)	1.442 mm
Height with roof rails, air suspension (extra off-road level)	1.460 mm
Height, air suspension (low level)	1.402 mm
Height with roof rails, air suspension (low level)	1.420 mm
Height, air suspension (extra-low level)	1.390 mm
Batalla	2.904 mm
Círculo de giro	12,0 m
Peso muerto (DIN)	2.320 kg
Peso muerto (EU)	2.395 kg
Peso máximo autorizado	2.880 kg
Carga máxima	560 kg
Carga máxima permitida en el techo con el sistema de transporte de techo Porsche	75 kg

Prestaciones Todoterreno

Overhang front/rear	1.007 - 1.063 mm
Altura máxima al suelo (PASM. Nivel normal)	148 mm
Máxima profundidad de vadeo (Modo normal)	300 mm
Ángulo de ataque con PASM y modo normal (del./det.)	12,3 - 16,5 °
Ángulo ventral (PASM. Modo normal)	12,3 °
Max. ground clearance, air suspension (off-road level)	158 mm
Max. clearance between ground and water-sensitive parts, air suspension (off-road level)	320 mm
Breakover angle, air suspension (off-road level)	13,1 °
Max. ground clearance, air suspension (extra off-road level)	178 mm
Máxima profundidad de vadeo (Nivel todoterreno especial con PASM)	340 mm
Ángulo ventral (PASM. Nivel todoterreno especial)	14,7 °
Ángulo de ataque con PASM y nivel todoterreno especial (del./det.)	14,1 - 18,7 °
Max. ground clearance, air suspension (low level)	138 mm
Breakover angle, air suspension (low level)	11,5 °

Capacidades

Volumen del maletero, delantero	81 l
Volumen del maletero abierto (hasta el borde superior de los asientos traseros)	405 l
Volumen del maletero (detrás de los asientos delanteros, hasta el techo)	1.171 l

Servicio y Garantía

Garantía	2 años sin límite de kilometraje. Lo invitamos a conocer nuestro plan de Garantía Extendida para su Porsche hasta por 15 años.
Intervalos de mantenimiento	cada 30.000 km
Garantía de pintura	3 años
Garantía contra corrosión	12 años; se debe realizar un informe sobre el estado del vehículo / garantía de larga duración cada 2 años.
Garantía de batería de alto voltaje	8 años / 160.000 km





