




911 Carrera 4S Cabriolet

2026

Perfecto para usted:

Código Porsche (Porsche Code): PTLW6VQ3

Visite la siguiente URL para ver esta configuración en cualquier momento y en cualquier lugar: <https://porsche-code.com/PTLW6VQ3>

 19/4/2026

Resumen




La configuración de su 911 Carrera 4S Cabriolet

| | |
|----------------------------------|-----------|
| Precio base | \$259,600 |
| Todas las opciones seleccionadas | \$0 |



Precio total* **\$259,600**

*Incluye IVA e Impuestos con la excepción de los modelos 911 Turbo, 911 Turbo S y los modelos 911 GT y sus variantes. Adicional, incluye 4 años de garantía extendida. Precios y disponibilidad sujetos a modificación sin previo aviso, regirán condiciones vigentes al momento de la negociación. Tenga en cuenta que el vehículo mostrado puede no representar exactamente las especificaciones seleccionadas. Para información más precisa, en relación con el color, equipamiento y otras opciones, contacte por favor a su centro Porsche.


Colores exteriores & Rines

| Categoría | Opción | Código de opción | Precio |
|-----------------------|---|------------------|-----------------------|
| Color exterior |  Blanco | 0Q | \$0 |
| |  Tapa blanda convertible, negra | 1V | \$0 |
| Ruedas |  Llantas Carrera S de 20/21 pulgadas | C8T | Equipamiento de serie |






Colores de interior & Asientos

| Categoría | Opción | Código de opción | Precio |
|-----------------------|---|------------------|-----------------------|
| Color interior |  Paquete de cuero en negro | PH | \$0 |
| Asientos |  Asientos deportivos de 4 posiciones | Q5A | Equipamiento de serie |

Exterior

| Categoría | Opción | Código de opción | Precio |
|-----------------------|---|------------------|-----------------------|
| Luces y visión |  Parabrisas con tinte gris en parte superior | 4GP | Equipamiento de serie |

Tecnología

| Categoría | Opción | Código de opción | Precio |
|---|--|------------------|-----------------------|
| Transmisión / Chasis |  Transmisión Porsche de 8 velocidades (PDK) | G1G | Equipamiento de serie |
| Sistemas de asistencia |  Asistente de parqueo (del/tras), inc. vista panorámica | KA6 | Equipamiento de serie |
| |  Asistente de cambio de carril | 7Y8 | \$0 |
| | Equipamiento básico | | |
| Sistemas de confort y asistencia | Triángulo de advertencia | 1T2 | Equipamiento de serie |
| |  HomeLink® | VC2 | \$0 |
| | Equipamiento básico | | |
| Audio / Comunicación |  Sistema de sonido envolvente BOSE® | 9VL | Equipamiento de serie |

Equipamiento de serie

Ruedas

- Llantas Carrera S de 20/21 pulgadas

Ruedas pintadas

- Ruedas pintadas en color Plata

Accesorios de Ruedas

- Pernos de rueda antirrobo
- Tapacubos con el escudo Porsche monocromático
- Monitoreo de presión de neumáticos (TPM)

Asientos

- Asientos deportivos de 4 posiciones
- Asientos traseros
- Asientos delanteros calefactables
- Sistema de fijación ISOFIX

Paquetes de equipamiento

- Equipamiento «S
- Versión estándar

Exterior

- Ribete en faldones laterales en negro
- Molduras inferiores del espejo exterior, incluida la base del espejo, en negro.
- Tiradores de puertas pintados en color exterior
- Rejilla del capó trasero con lamas verticales Color plata (alto brillo)
- Capucha
- Cabrio
- Seguridad peatonal
- Luces Exterior
 - Activación automática de los faros, incluida la iluminación de «Bienvenido a casa»
- Carrocería
 - Construcción ligera e inteligente en un compuesto de aluminio y acero.
 - Manijas de puerta retráctiles.

Sistemas de techo y transporte

- Sin rieles de techo

Películas

- Designación del modelo en la moldura trasera en plata claro
- Logotipo «PORSCHE» Color plata (alto brillo)

Transmisión / Chasis

- Motor boxer de 6 cilindros con doble turbo, cilindrada: 3,0 litros
- Transmisión Porsche de 8 velocidades (PDK)
- Dirección asistida
- Tracción total con embrague multidisco controlado por mapas Porsche Traction Management (PTM)
- Porsche Active Suspension Management (PASM)
- Porsche Torque Vectoring Plus (PTV Plus)
- Sistema de escape deportivo (tubos de escape de color plata)
- Sistema de frenos con pinzas de freno pintadas en rojo.
- Tanque de combustible de 63 litros
- Estándar de suspensión
- Conducción
 - Colector de admisión de expansión
 - Bloque y culatas de aluminio
 - Refrigeración por agua con gestión térmica
 - 4 válvulas por cilindro
 - Inyección directa de combustible (DFI)
 - Distribución y alzada variables VarioCam Plus
 - Lubricación por cárter seco integrada con bomba de aceite controlada a demanda
 - Función de arranque y parada automáticos
- Chasis
 - Eje delantero McPherson con barra estabilizadora
 - Eje trasero multibrazo con barra estabilizadora
- Frenos
 - Freno de estacionamiento eléctrico
 - Servofreno electromecánico
 - Gestión de estabilidad con función HOLD
 - Porsche Stability Management (PSM) con ABS y funciones de frenado ampliadas
- Sistema de escape (Exhaust system)

Dos convertidores catalíticos de 3 vías y diagnóstico a bordo para la monitorización del sistema de control de emisiones.
Filtros de partículas de gasolina (GPF).
- Concepto de Auto
 - 2+2 plazas con motor trasero

Luces y visión

- Faros principales Matrix LED
- Tira de luces traseras con inscripción «PORSCHE»
- Retrovisores exteriores plegables eléctricamente con iluminación de cortesía
- Espejos interiores y exteriores con atenuación automática y sensor de lluvia integrado
- Parabrisas con tinte gris en parte superior
- Visión
 - Sistema lavaparabrisas con escobillas aerodinámicas y chorros lavaparabrisas.

Paquetes interiores y decoraciones/materiales

- Paquete interior Diamar plata oscuro
- Paquete de detalles en plateado oscuro
- Eliminación del acolchado

Cinturones de seguridad y diseño de asientos

- Cinturones de seguridad negros
- Eliminación de logo "Turbo S" en reposacabezas
- Cinturones de seguridad automáticos de tres puntos
- Sistema de advertencia del cinturón de seguridad para el conductor y el pasajero delantero y el sistema del asiento trasero

Volante, palanca de cambios/selectora

- Volante multifunción que incluye calefacción y selector de modos
- Volante con ajuste manual longitudinal y de altura

Interior

- Dial de instrumentos Negro
- Forro de capucha en tejido negro
- Viseras de sol
- Pedales y reposapiés en color Negro
- Molduras de acceso a puertas en aluminio pulido con logo
- Luces interior
 - Luces de lectura, de orientación, de encendido, del maletero, del espacio para los pies, de la guantera y de la iluminación de las puertas, todas con tecnología LED.
 - Espejos de cortesía iluminados en los parasoles del conductor y del pasajero.

Llaves, alfombras y carteras

- Alfombrillas delanteras y traseras

Sistemas de asistencia

- Asistente de aparcamiento (delantero y trasero) con aviso visual y sonoro
- Asistente de parqueo (del/tras), inc. vista panorámica
- Control de cruce
- Advertencia y asistencia de frenado que incluye protección para peatones
- Detección de conciencia del conductor
- Sin sistema de llamada de emergencia eCall y bCall

Sistemas de confort y asistencia

- Control de climatización automático de dos zonas
- Filtro de partículas/polen con filtro de carbón activo
- Retrovisores interiores y exteriores antideslumbrantes automáticos con sensor de lluvia integrado
- Iluminación ambiental
- Sistema de alarma con vigilancia interior
- Paquete para no fumadores
- Preparación de alcohol Interlock
- Bolsas de aire
- Conducción sin llave
- Triángulo de advertencia
- Sistemas de Confort
 - Cierre centralizado
 - Arranque sin llave
- Almacenamiento y maletero
 - Consola central elevable con compartimento portaobjetos
 - Compartimento portaobjetos en cada puerta
 - Guantero con cerradura
 - Dos portavasos individuales (uno en la consola central y otro en el lado del pasajero)
- Aire acondicionado
 - Filtro de partículas/polen con filtro de carbón activo

Audio / Comunicación

- Compartimento para smartphone con carga inalámbrica (hasta 15W)
- Control por voz
- Sistema de sonido envolvente BOSE®
- Paneles (Displays)
 - Panel de instrumentos con pantalla curva de 12,6 pulgadas y hasta 7 configuraciones
 - Porsche Communication Management (PCM) con pantalla táctil de 10,9 pulgadas y resolución Full HD

Otros

- Válvula TPM color plata

Datos técnicos

Motor

| | |
|-------------------------------------|-----------------------|
| Número de cilindros | 6 |
| Calibre | 91.0 mm |
| Golpe | 76.4 mm |
| Desplazamiento | 2,981 cm ³ |
| Potencia (kW) | 353 kW |
| Potencia (PS) | 480 PS |
| Velocidad máxima del motor | 7,500 1/min |
| Máx. esfuerzo de torsión | 530 Nm |
| Rendimiento máximo por litro (kW/l) | 118.00 kW/l |
| Máxima producción por litro (PS/l) | 161.00 PS/l |

Prestaciones

| | |
|---|----------|
| Velocidad máxima | 308 km/h |
| Aceleración 0 - 100 km/h | 3.7 s |
| Aceleración 0-100 km/h con paquete Sport Chrono | 3.5 s |
| Aceleración 0 - 160 km/h | 8.2 s |
| Aceleración 0-160 km/h con paquete Sport Chrono | 8.0 s |
| Aceleración 0 - 200 km/h | 12.7 s |
| Aceleración 0-200 km/h con paquete Sport Chrono | 12.5 s |
| Aceleración en marcha (80-120 km/h) (50-75 mph) | 2.2 s |

Consumo de combustible/Emisiones (ECE)

| | |
|------------------------------------|---------------|
| Consumo de combustible urbano | 15.8 l/100 km |
| Consumo de combustible extraurbano | 7.9 l/100 km |
| Consumo de combustible combinado | 10.8 l/100 km |
| Emisiones de CO2 combinadas | 246 g/km |

Nivel de sonido (basado en UN-R 51)

| | |
|--|-------------|
| Nivel de ruido de un vehículo parado | 94 dB(A) |
| Nivel de ruido del vehículo parado (rpm) | 3,325 1/min |
| Nivel de ruido del vehículo que pasa | 71 dB(A) |

Carrocería

| | |
|------------------------------|----------|
| Longitud | 4,542 mm |
| Ancho | 1,852 mm |
| Ancho (con espejos) | 2,033 mm |
| Ancho (con espejos plegados) | 1,834 mm |
| Altura (PASM -10 DIN) | 1,302 mm |
| Altura (PASM -20 DIN) | 1,292 mm |
| Distancia entre ejes | 2,450 mm |
| Círculo de giro | 11.2 m |
| Peso en vacío (DIN) | 1,670 kg |
| Peso sin carga (UE) | 1,745 kg |
| Peso bruto admisible | 2,065 kg |
| Carga máxima | 395 kg |

Prestaciones todoterreno

| | |
|----------------------------|------------------|
| Voladizo delantero/trasero | 1,016 - 1,076 mm |
|----------------------------|------------------|

| | |
|--|--------|
| Distancia máxima al suelo (PASM -10 DIN) | 124 mm |
|--|--------|

| | |
|----------------------------------|--------|
| Ángulo de ruptura (PASM -10 DIN) | 12.8 ° |
|----------------------------------|--------|

| | |
|--|---------------|
| Ángulo de aproximación/salida (PASM -10 DIN) | 10.1 - 14.1 ° |
|--|---------------|

| | |
|--|--------|
| Distancia máxima al suelo (PASM -20 DIN) | 114 mm |
|--|--------|

| | |
|----------------------------------|--------|
| Ángulo de ruptura (PASM -20 DIN) | 11.8 ° |
|----------------------------------|--------|

| | |
|--|--------------|
| Ángulo de aproximación/salida (PASM -20 DIN) | 9.5 - 13.5 ° |
|--|--------------|

Capacidades

| | |
|---------------------------------------|-------|
| Volumen del maletero, parte delantera | 135 l |
|---------------------------------------|-------|

| | |
|--|-------|
| Volumen del maletero abierto (detrás de los asientos delanteros) | 163 l |
|--|-------|





