




## Cayenne Turbo GT

2026

### Perfecto para usted:

Código Porsche (Porsche Code): PT671KA5

Visite la siguiente URL para ver esta configuración en cualquier momento y en cualquier lugar: <https://porsche-code.com/PT671KA5>

 17/4/2026

### Resumen

## La configuración de su Cayenne Turbo GT

Precio base	\$322,300
Todas las opciones seleccionadas	\$0

---

**Precio total\*** **\$322,300**



---

\*Incluye IVA e Impuestos con la excepción de los modelos 911 Turbo, 911 Turbo S y los modelos 911 GT y sus variantes. Adicional, incluye 4 años de garantía extendida. Precios y disponibilidad sujetos a modificación sin previo aviso, regirán condiciones vigentes al momento de la negociación. Tenga en cuenta que el vehículo mostrado puede no representar exactamente las especificaciones seleccionadas. Para información más precisa, en relación con el color, equipamiento y otras opciones, contacte por favor a su centro Porsche.



#### Aviso

"Incluye IVA e Impuestos con la excepción de los modelos 911 Turbo, 911 Turbo S y los modelos 911 GT y sus variantes. Adicional, incluye 4 años de garantía extendida ( 2 años de garantía sin asistencia vial Porsche). Precios y disponibilidad sujetos a modificación sin previo aviso, regirán condiciones vigentes al momento de la negociación. Tenga en cuenta que el vehículo mostrado puede no representar exactamente las especificaciones seleccionadas. Para información más precisa, en relación con el color, equipamiento y otras opciones, contacte por favor a su centro Porsche."



## Colores exteriores & Rines

Categoría	Opción	Código de opción	Precio
Color exterior	 Blanco	0Q	\$0
Ruedas	 Llantas GT Design de 22" en neodimio	47R	Equipamiento de serie
Accesorios de Ruedas	Rueda de emergencia plegable 20"	1G6	Equipamiento de serie


## Colores de interior & Asientos

Categoría	Opción	Código de opción	Precio
Color interior	 Paquete interior GT con costuras en contraste en gris Ártico	34	\$0
Asientos	 Asientos deportivos delanteros (8 posiciones, eléctricos) con reposacabezas integrados	Q1D	Equipamiento de serie






## Exterior

Categoría	Opción	Código de opción	Precio
Luces y visión	 Vidrio con aislamiento térmico y acústico (frontal)	VW5	Equipamiento de serie
	 Luces de cortesía LED para puerta con logo 'PORSCHE'	UD1	\$0
	Equipamiento básico		

## Interior

Categoría	Opción	Código de opción	Precio
<b>Interior</b>	 Revestimiento del techo en Race-Tex	6NN	Equipamiento de serie

## Tecnología

Categoría	Opción	Código de opción	Precio
<b>Transmisión / Chasis</b>	 Transmisión Porsche de 8 velocidades	G1G	Equipamiento de serie
<b>Sistemas de asistencia</b>	Sin sistema de llamada de emergencia eCall y bCall	IW0	Equipamiento de serie
	 Lane Change Assist Equipamiento básico	7Y1	\$0
<b>Sistemas de confort y asistencia</b>	 Acceso confort	4F2	Equipamiento de serie
	 Climatizador automático de cuatro zonas	9AE	Equipamiento de serie
	 HomeLink® Equipamiento básico	VC2	\$0

# Equipamiento de serie

## Ruedas

---

- Llantas GT Design de 22" en neodimio

## Llantas

---

- Neumáticos de rendimiento de 22"

## Accesorios de Ruedas

---

- Pernos de rueda antirrobo
- Tapacubos con el escudo de Porsche a todo color
- Monitoreo de presión de neumáticos (TPM)
- Rueda de emergencia plegable 20"
- Compuesto sellador de neumáticos y compresor de aire eléctrico.
- Neumáticos
  - Neumáticos mixtos

## Asientos

---

- Asientos deportivos delanteros (8 posiciones, eléctricos) con reposacabezas integrados
- Sistema de asientos traseros deportivos
- Calefacción de asientos (delanteros y traseros)
- Sistema de fijación ISOFIX, trasero

## Paquetes de equipamiento

---

- Equipo 'base'
- Turbo GT - versión
- Versión Turbo

## Paquetes exteriores

---

- Paquete SportDesign Turbo GT
- Molduras exteriores de ventanas en negro (alto brillo)

## Exterior

---

- Faldones laterales con diseño deportivo
- Cenefa inferior
- Molduras superiores del espejo exterior en carbono
- Alerón de techo en Negro (alto brillo) con placas laterales en carbono
- Tiradores de puertas pintados en color exterior
- Extensiones de pasos de rueda en color negro (satinado-brillante)
- Portón trasero automático
- Estilo de carrocería Coupé
- Seguridad peatonal
- Carrocería
  - Carrocería ligera híbrida de acero y aluminio totalmente galvanizada
  - Bonete, portón trasero, puertas, laterales y aletas delanteras de aluminio
  - Rejilla eléctrica en el capó
  - Amplia protección aerodinámica para los bajos
  - Parachoques con travesaños de alta resistencia y dos elementos de deformación, cada uno con dos puntos de fijación roscados para anilla de remolque, incluidos en el kit de herramientas de a bordo
  - Cuatro puertas con protección integrada contra impactos laterales
  - Cortinas de aire en los pasos de rueda
  - Limpiaparabrisas delantero de 2 velocidades, intermitente y sensor de lluvia
- Luces, exterior
  - Tercera luz de freno LED
  - Activación automática de los faros, incluyendo la luz de bienvenida
  - Grupos ópticos delanteros con luces de posición e intermitentes con tecnología de guía de luz LED

## Sistemas de techo y transporte

---

- Techo ligero de carbono

## Películas

---

- Designación del modelo 'Turbo GT' en negro (brillo satinado)

- Motor V8 biturbo de 4,0 litros
- Transmisión Porsche de 8 velocidades
- Dirección asistida Plus
- Dirección del eje trasero
- Suspensión neumática adaptativa con sistema de nivelación y ajuste de altura que incluye Porsche Active Suspension Management (PASM) y reducción de altura de 15 mm.
- Porsche Torque Vectoring Plus (PTV Plus)
- Porsche Dynamic Chassis Control (PDCC)
- Paquete Sport Chrono que incluye botón SPORT Response en rojo
- Sistema de escape deportivo en titanio con salidas de escape centrales
- Frenos cerámicos compuestos Porsche (PCCB), pinzas de freno amarillas
- Tanque de combustible de 90 l
- Conducción
  - Refrigeración por aire de admisión
  - Turbocompresor mono-scroll
  - Culata de aluminio
  - Bloque motor de aluminio
  - Inyección directa de combustible (DFI)
  - Refrigeración por agua con gestión térmica
  - Modo deportivo
  - Porsche Traction Management (PTM): tracción total activa con embrague multidisco variable electrónicamente y controlado por mapa, diferencial de freno automático (ABD) y regulación antideslizamiento (ASR)
- Sistema de escape (Exhaust system)
  - Filtro de partículas de gasolina (GPF)
- Chasis
  - Eje delantero multibrazo de aluminio
  - Eje trasero multibrazo de aluminio
  - Control de chasis Porsche 4D integrado
- Frenos
  - Sistema de frenos antibloqueo (ABS)
  - Función de retención automática
  - Porsche Hill Control (PHC)
  - Indicador de desgaste de las pastillas de freno
  - Freno de estacionamiento eléctrico
  - Freno multicolidión
- Sistemas

Sistema de estabilidad del vehículo Porsche Stability Management (PSM) con sistema de frenos antibloqueo (ABS), regulación antideslizamiento (ASR), diferencial de freno automático (ABD), control de par de arrastre del motor (MSR) y gestión de estabilidad del remolque.
- Porsche Active Aerodynamics (PAA)

Porsche Active Aerodynamics (PAA) con alerón trasero adaptativo con labios de alerón más grandes

## Luces y visión

---

- Faros LED tintados de matriz HD
- Luces traseras LED con tira de luz
- Espejos exteriores
- Espejos interiores y exteriores antideslumbrantes
- Vidrio con aislamiento térmico y acústico (frontal)
- Visión
  - Cristal trasero calefactable con función de apagado automático

## Paquetes interiores y decoraciones/materiales

---

- Paquete interior de carbono
- Paquete de acento negro

## Cinturones de seguridad y diseño de asientos

---

- Cinturones de seguridad negros
- Reposacabezas con logo "turbo GT" cosido
- Cinturones de seguridad automáticos de tres puntos con pretensor reversible

## Volante, palanca de cambios/selectora

---

- Volante deportivo GT calefactable con aro en Race-TEX, marca de las doce en Racing Yellow y paquete de costuras en color de contraste
- Ajuste eléctrico de la columna de dirección
- Selector de marchas con acento Race-TEX

## Interior

---

- Cronómetro deportivo con esfera de instrumentos y tacómetro digital en color plata oscura
- Revestimiento del techo en Race-TEX
- Viseras de sol
- Almohadillas de pedal en acero inoxidable
- Molduras de acceso a puertas en carbono, con logo iluminado
- Cubierta fija de maletero
- Interior
  - Consola central elevada con asas; Ajuste manual de la altura del cinturón de seguridad para los asientos del conductor y del pasajero delantero
- Luces, interior
  - Concepto de iluminación interior LED: retardo de apagado, iluminación del espacio para los pies delantero y trasero, iluminación del cenicero, iluminación de la guantera, iluminación de la cerradura de encendido, consola de luces delantera (consola de techo) con focos de lectura, luces de lectura traseras izquierda y derecha, espejo de maquillaje iluminado en el parasol

## Llaves, alfombras y carteras

---

- Alfombrillas delanteras y traseras

## Sistemas de asistencia

---

- Asistente de aparcamiento (delantero y trasero) con aviso visual y sonoro
- Asistente de parqueo (del/tras), inc. vista panorámica
- Asistencia activa de límite de velocidad
- Advertencia y asistencia de frenado que incluye protección para peatones
- Asistencia de advertencia y frenado, incluida la protección de peatones
- Detección de conciencia del conductor
- Sin sistema de llamada de emergencia eCall y bCall

## Sistemas de confort y asistencia

---

- Acceso confort
- Climatizador automático de cuatro zonas
- Filtro de partículas/polen con filtro de carbón activo
- Cierre suave de puertas
- Paquete de memoria en asiento del conductor
- Iluminación ambiental
- Sistema de alarma con vigilancia interior
- Paquete para no fumadores
- Airbags laterales en el compartimento trasero
- Bolsas de aire
- Triángulo de advertencia
- Puertos
  - Tres tomas de corriente de 12 V, situadas delante, debajo de la guantera, en la consola central delantera y en el lateral del maletero.
- Seguridad
  - Protección proactiva de pasajeros con pretensor reversible para el cinturón de seguridad
  - Detección de vuelco para la activación de los airbags de cortina y los pretensores del cinturón de seguridad
  - Sistema de alarma con vigilancia interior ultrasónica y bloqueo de dos etapas (función SAFE)
  - Cinturones de seguridad automáticos de tres puntos con sistema de aviso de cinturón de seguridad
- Sistemas de confort
  - Accionamiento sin llave
  - Cierre centralizado con mando a distancia
- Compartimento de almacenamiento y equipaje
  - Dos portavasos integrados delanteros y traseros con diámetro variable
  - Portabotellas en los paneles de las puertas delanteras y traseras
  - Ganchos para ropa en el pilar B del lado del conductor y del pasajero

## Audio / Comunicación

---

- Compartimento para smartphone con carga inalámbrica (hasta 15W)
- Control por voz
- Sistema de sonido envolvente BOSE®
- Panel de instrumentos  
Pantalla curva de 12,6 pulgadas
  - Incluye hasta siete vistas diferentes y libremente configurables

## Otros

---

- Válvula de monitoreo de presión de neumáticos en negro

# Datos técnicos

## Motor

Número de cilindros	8
Calibre	86.0 mm
Golpe	86.0 mm
Desplazamiento	3,996 cm <sup>3</sup>
Potencia (kW)	485 kW
Potencia (PS)	659 PS
Velocidad máxima del motor	6,800 1/min
Máx. esfuerzo de torsión	850 Nm
Rendimiento máximo por litro (kW/l)	121.00 kW/l
Máxima producción por litro (PS/l)	164.00 PS/l

## Prestaciones

Velocidad máxima	305 km/h
Aceleración 0-100 km/h con paquete Sport Chrono	3.3 s
Aceleración 0-160 km/h con paquete Sport Chrono	7.7 s
Aceleración 0-200 km/h con paquete Sport Chrono	12.1 s
Aceleración en marcha (80-120 km/h) (50-75 mph) con el paquete Sport Chrono	2.2 s

## Consumo de combustible/Emisiones (ECE)

Consumo de combustible urbano	17.5 l/100 km
Consumo de combustible extraurbano	9.6 l/100 km
Consumo de combustible combinado	12.5 l/100 km
Emisiones de CO2 combinadas	285 g/km

## Nivel de sonido (basado en UN-R 51)

Nivel de ruido de un vehículo parado	89 dB(A)
Nivel de ruido del vehículo parado (rpm)	3,750 1/min
Nivel de ruido del vehículo que pasa	74 dB(A)

## Carrocería

Longitud	4,932 mm
Ancho	1,995 mm
Ancho (con espejos)	2,194 mm
Ancho (con espejos plegados)	1,997 mm
Altura	1,648 mm
Altura, suspensión neumática (nivel estándar)	1,648 mm
Altura, suspensión neumática (nivel todoterreno)	1,668 mm
Altura, suspensión neumática (nivel extra todoterreno)	1,698 mm
Altura, suspensión neumática (nivel bajo)	1,640 mm
Altura, suspensión neumática (nivel extra bajo)	1,633 mm
Distancia entre ejes	2,895 mm
Círculo de giro	11.5 m
Peso en vacío (DIN)	2,245 kg
Peso sin carga (UE)	2,320 kg
Peso bruto admisible	2,755 kg
Carga máxima	510 kg
Carga máxima admisible en el techo con el sistema de transporte de techo Porsche	75 kg

## Prestaciones todoterreno

Voladizo delantero/trasero	1,013 - 1,024 mm
Suspensión neumática con distancia máxima al suelo (altura de manejo normal)	173 mm
Máxima distancia entre el suelo y las partes sensibles al agua de la suspensión neumática (altura de manejo normal)	460 mm
Ángulo de pendiente, suspensión neumática delantera/trasera (altura de manejo normal)	17.6 - 18.8 °
Suspensión neumática con ángulo de ruptura de rampa (altura de manejo normal)	16.3 °
Máxima distancia al suelo, suspensión neumática (nivel todoterreno)	193 mm
Ángulo de ruptura, suspensión neumática (nivel todoterreno)	18.0 °
Suspensión neumática con distancia máxima al suelo (altura de conducción todoterreno)	223 mm
Suspensión neumática con ángulo de ruptura de rampa (altura de manejo todoterreno)	20.6 °
Ángulo de pendiente, suspensión neumática delantera/trasera (altura de manejo todoterreno)	20.6 - 21.8 °
Máxima distancia al suelo, suspensión neumática (nivel bajo)	165 mm
Ángulo de ruptura, suspensión neumática (nivel bajo)	15.5 °

## Capacidades

Volumen del maletero trasero V210-2	538 l
Volumen del maletero abierto (hasta el borde superior de los asientos traseros)	576 l
Mayor volumen del maletero (detrás de los asientos delanteros, hasta el techo)	1,486 l



WIND TUNNEL  
WEISSACH

PORSCHE



