




911 Targa 4S

2026

Perfecto para usted:

Código Porsche (Porsche Code): PT513FR8

Visite la siguiente URL para ver esta configuración en cualquier momento y en cualquier lugar: <https://porsche-code.com/PT513FR8>

 17/4/2026

Resumen




La configuración de su 911 Targa 4S

Precio base	USD 249,000
Todas las opciones seleccionadas	USD 0



Precio total* **USD 249,000**

*Incluye IVA, excepto en los casos exentos de IVA según Decreto Número 40-2022, Ley de Incentivos para Movilidad Eléctrica, No.52 con fecha de publicación 29 de agosto de 2022. Excluye impuesto de circulación. Precios y disponibilidad sujetos a modificación sin previo aviso, regirán condiciones vigentes al momento de la negociación.



Colores exteriores & Rines

Categoría	Opción	Código de opción	Precio
Color Exterior	 Blanco	0Q	USD 0
	 Tapa blanda convertible, negra	1V	USD 0
Ruedas	 Llantas Carrera S de 20/21 pulgadas	C8T	Equipamiento de serie

Colores de interior & asientos







Categoría	Opción	Código de opción	Precio
Colores y materiales del interior	 Paquete de cuero negro	PH	USD 0
Asientos	 Asientos deportivos de 4 vías	Q5A	Equipamiento de serie

Exterior

Categoría	Opción	Código de opción	Precio
Luces y Visión	 Parabrisas con tinte superior gris	4GP	Equipamiento de serie
	 Logotipo 'PORSCHE' LED en las puertas	UD1	USD 0

Equipamiento básico

Tecnología

Categoría	Opción	Código de opción	Precio
Tren motriz y rendimiento	 Doble embrague Porsche de 8 velocidades (PDK)	G1G	Equipamiento de serie
	 Dirección asistida Plus Equipamiento básico	1N3	USD 0
Sistemas de asistencia	 ParkAssist incluye Surround View	KA6	Equipamiento de serie
Comodidad y usabilidad diaria	Warndreieck	1T2	Equipamiento de serie
	 Entrada de Porsche Equipamiento básico	4F2	USD 0
	 Abridor de puerta de garaje con HomeLink® Equipamiento básico	VC2	USD 0
Infoentretenimiento	 Sistema de sonido envolvente BOSE®	9VL	Equipamiento de serie

Equipamiento de serie

Ruedas

- Llantas Carrera S de 20/21 pulgadas

Ruedas Pintadas

- Ruedas pintadas en color plateado

Accesorios para ruedas

- Pernos de rueda antirrobo
- Centros de rueda con el escudo monocromático de Porsche.
- Salidas de aire pintadas en color exterior
- Compuesto de sellado de neumáticos y compresor de aire eléctrico

Asientos

- Asientos deportivos de 4 vías
- Asientos traseros
- Asientos con calefacción (frente)
- ISOFIX fastening system

Paquetes de equipo

- Equipo 'S'
- Versión estándar

Diseño exterior

- Recorte en las faldas laterales en negro
- Los adornos inferiores del espejo exterior, incluida la base del espejo en negro
- Barra antivuelco Targa de color plata
- Manijas de puertas pintadas en color exterior
- Rejilla del capó trasero con lamas verticales Color plata (high-gloss)
- Targa
- Seguridad peatonal
- Luces exteriores: Activación automática de los faros, incluida la iluminación de «Bienvenido a casa»
- Construcción ligera e inteligente en un compuesto de aluminio y acero. Manijas de puerta retráctiles.

Techos y sistemas de transporte

- Sin rieles de techo

Rotulación y calcomanías

- Designación del modelo en el acabado trasero en Lightsilver
- Logotipo 'PORSCHE' en color plateado(high-gloss)

Tren motriz y rendimiento

- Motor bóxer de 6 cilindros con biturbo, cilindrada: 3,0 litros
- Doble embrague Porsche de 8 velocidades (PDK)
- Dirección asistida
- Dirección del eje trasero
- Tracción en las cuatro ruedas con embrague multiplaca controlado por mapa Porsche Traction Management (PTM)
- Gestión de suspensión activa de Porsche (PASM)
- Porsche Torque Vectoring Plus (PTV Plus)
- Sistema de escape deportivo (escapes de color plateado)
- Sistema de frenos con pinzas de freno pintadas de rojo
- Tanque de combustible de 63 litros
- Suspensión Estándar
- Conducción: Colector de admisión de expansión- Bloque y culatas de aluminio- Refrigeración por agua con gestión térmica- 4 válvulas por cilindro- Inyección directa de combustible (DFI)- Distribución y alzada variables VarioCam Plus- Lubricación por cárter seco integrada con bomba de aceite controlada a demanda- Función de arranque y parada automáticos
- Chasis: Eje delantero McPherson con barra estabilizadora - Eje trasero multibrazo con barra estabilizadora
- Frenos: Freno de estacionamiento eléctrico - Servofreno electromecánico - Gestión de estabilidad con función HOLD - Porsche Stability Management (PSM) con ABS y funciones de frenado ampliadas
- Concepto: 2+2 plazas con motor trasero
- Sistema de escape: Dos convertidores catalíticos de 3 vías y diagnóstico a bordo para la monitorización del sistema de control de emisiones. Filtros de partículas de gasolina (GPF).

Luces y Visión

- Faros principales LED de Matrix
- Tira de luz trasera con letras 'PORSCHE'
- Espejos exteriores plegables eléctricos, incluida la iluminación de cortesía
- Atenuación automática de espejos interiores y exteriores con sensor de lluvia integrado
- Parabrisas con tinte superior gris
- Visión: Sistema lavaparabrisas con escobillas aerodinámicas y chorros lavaparabrisas.

Paquetes de interior y decoraciones/materiales

- Paquete interior Diamar darksilver
- Accent Package darksilver
- Omisión del acolchado

Cinturones de seguridad y diseño de asientos

- Cinturones de seguridad negros
- Reposacabezas
- Cinturones de seguridad automáticos de tres puntos
- Sistema de advertencia de cinturón de seguridad para el conductor y el pasajero delantero y sistema de asiento trasero

Volante, palanca de cambios/selectora

- Volante multifuncional que incluye calefacción del volante y cambio de modo
- Volante con ajuste manual de la parte delante/detra y de altura

Diseño de interior

- Dial de instrumento Negro
- Sin esfera de instrumento de brújula/Esfera de instrumento de cronómetro Sport Chrono
- Forro de capucha en tejido negro
- Viseras solares para el conductor y el pasajero delantero
- Pedals and footrest in Black
- Protectores de aléizal de la puerta de aluminio con designación de modelo
- Luces interiores: Luces de lectura, de orientación, de encendido, del maletero, del espacio para los pies, de la guantera y de la iluminación de las puertas, todas con tecnología LED. Espejos de cortesía iluminados en los parasoles del conductor y del pasajero.

Llaves, tapetes y carteras

- Alfombrillas delanteras y traseras

Sistemas de asistencia

- ParkAssist (delantero y trasero) con advertencia visual y audible
- ParkAssist incluye Surround View
- Cruise control
- Advertencia y asistencia de frenado, incluida la protección para peatones
- Detección de conciencia del conductor
- Sin sistema de llamadas de emergencia eCall y bCall

Comodidad y usabilidad diaria

- Control climático automático de dos zonas
- Filtro de partículas/polen con filtro de carbón activo
- Sensor de lluvia
- Paquete de diseño ligero
- Sistema de alarma con vigilancia interior.
- Paquete para no fumadores
- Preparación de alcohol Interlock
- Bolsas de aire
- Accionamiento sin llave
- Warndreieck
- Sistemas de comodidad: Cierre centralizado. Arranque sin llave
- Compartimento de almacenamiento y equipaje: Consola central elevable con compartimento portaobjetos. -Compartimento portaobjetos en cada puerta- Guantero con cerradura- Dos portavasos individuales (uno en la consola central y otro en el lado del pasajero)
- Aire acondicionado: Filtro de partículas/polen con filtro de carbón activo.

Infoentretenimiento

- Sistema de sonido envolvente BOSE®
- Compartimento para smartphone con carga inalámbrica (de hasta 15 W)
- Control de voz
- - Panel de instrumentos con pantalla curva de 12,6 pulgadas y hasta 7 configuraciones

Otros

- Válvula TPM de color plateado

Datos técnicos

Unidad de potencia

Número de cilindros	6
Bore	91.0 mm
Torque	76.4 mm
Desplazamiento	2,981 cm ³
Potencia (CV)	480 CV
Velocidad máxima del motor	7,500 1/min
Max. torque	530 Nm
Máx. producción por litro (kW/l)	118.00 kW/l
Máx. producción por litro (CV/l)	161.00 CV/l

Performance

Velocidad máxima	308 km/h
Aceleración 0 - 100 km/h	3.7 s
Aceleración 0 - 100 km/h con Paquete Sport Chrono	3.5 s
Aceleración 0 - 160 km/h	8.2 s
Aceleración 0 - 160 km/h con Paquete Sport Chrono	8.0 s
Aceleración 0 - 200 km/h	12.7 s
Aceleración 0 - 200 km/h con Paquete Sport Chrono	12.5 s
Aceleración en marcha (80-120 km/h) (50-75 mph)	2.2 s

Consumo/Emisiones (ECE)

Fuel consumption urban	15.8 l/100 km
Fuel consumption extra-urban	7.9 l/100 km
Fuel consumption combined	10.8 l/100 km
CO2 emissions combined	247 g/km

Nivel sonoro (tipo homologado basado en UN-R 51)

Nivel sonoro del vehículo parado	94 dB(A)
Nivel sonoro del vehículo parado (rpm)	3,325 1/min
Nivel de sonido del vehículo de paso	71 dB(A)

Cuerpo

Longitud	4,542 mm
Ancho	1,852 mm
Ancho (con espejos)	2,033 mm
Ancho (con espejos plegados)	1,834 mm
Altura (PASM - 10 DIN)	1,302 mm
Distancia entre ejes	2,450 mm
Radio de giro	10.9 m
Peso en vacío (DIN)	1,695 kg
Peso en vacío (UE)	1,770 kg
Peso bruto admisible	2,085 kg
Carga máxima	390 kg

Características todo terreno

Voladizo delantero/trasero	1,016 - 1,076 mm
Distancia máxima al suelo (PASM - 10 DIN)	124 mm
Ángulo de ruptura (PASM - 10 DIN)	12.8 °
Ángulo de aproximación/salida (PASM - 10 DIN)	10.1 - 14.0 °

Capacidades

Volumen del maletero, delantero	135 l
Volumen del maletero abierto (detrás de los asientos delanteros)	163 l





