




Taycan 4

2026

Votre rêve devient réalité

Code Porsche: PTQC4113

Cliquez sur le lien suivant pour voir votre configuration : <https://porsche-code.com/PTQC4113>

 22/04/2026

Aperçu



Votre configuration Taycan 4

Prix	116 900,00 €
Prix des options	0,00 €



Prix Total *	116 900,00 €
---------------------	---------------------

*incluant TVA

Couleurs Extérieures et Jantes

Catégorie	Option	Code option:	Prix
Teintes extérieures	 Blanc	0Q	0,00 €
Jantes	 Jantes Taycan Aero 19 pouces	47F	Équipement de série

Couleurs Intérieures et Sièges

Catégorie	Option	Code option:	Prix
Teintes intérieures	 Intérieur en cuir partiel Noir	AA	0,00 €
Sièges	 Sièges avant Confort (8 positions, électriques)	Q1G	Équipement de série

Technologies

Catégorie	Option	Code option:	Prix
Moteur et performance	Transmission à une vitesse sur l'essieu avant et à deux vitesses sur l'essieu arrière	G1X	Équipement de série
E-Mobilité	Porsche Mobile Charger Connect 22KW Équipement de base	PKG4	0,00 €

Équipement de série

Jantes

- Jantes Taycan Aero 19 pouces

Personnalisation des jantes

- Jantes peintes en couleur de série

Pneumatiques

- Pneumatiques été 19 pouces

Accessoires de roue

- Boulons de roue antivol
- Centre des roues avec écusson Porsche monochrome
- Système de surveillance de la pression des pneus (TPM)

Sièges

- Sièges avant Confort (8 positions, électriques)
- Sièges Confort individuels arrière
- Sièges chauffants à l'avant
- Points de fixation ISOFIX/I-Size sur les sièges arrière

Packs

- Écusson Porsche en couleur sur le capot
- Version standard

Design extérieur

- Jupes latérales en Noir
- Bas de caisse en Noir
- Partie inférieure des rétroviseurs et base en Noir
- Contour des vitres latérales en Noir (finition satinée)
- Poignées de portes peintes en couleur extérieure
- Détection des piétons

Toit et systèmes de transport

- Toit en aluminium
- Sans barres de toit

Lettering et stickers extérieurs

- Désignation du modèle en Argent à l'arrière

Moteur et performance

- Batterie Performance
- Groupe motopropulseur Porsche E-Performance avec moteur synchrone à aimant permanent sur l'essieu avant et l'essieu arrière
- Transmission à une vitesse sur l'essieu avant et à deux vitesses sur l'essieu arrière
- Servotronic Plus
- Quatre roues motrices
- Système de freinage avec étriers de frein en Noir
- Suspension pneumatique adaptative avec Porsche Active Suspension Management (PASM)

Eclairage et vision

- Phares matriciels à LED
- Bandeau lumineux avec lettering 'PORSCHE'
- Rétroviseurs extérieurs rabattables électriquement avec éclairage de courtoisie
- Pare-brise avec vitrage à isolation thermique

Ceintures de sécurité et personnalisation des sièges

- Ceintures de sécurité Noir
- Appuie-tête
- Ceintures de sécurité à trois points

Volant et sélecteur de vitesse

- Volant Sport multifonction en cuir avec sélecteur de mode
- Volant avec réglage manuel de l'inclinaison et de la hauteur

Design intérieur

- *Sans cadran de boussole / sans cadran du chronomètre Sport Chrono
- Ciel de toit en tissu
- Pare-soleil pour le conducteur et le passager avant
- Pédalier et repose-pieds en Noir
- Baguettes de seuil de porte en aluminium brossé Argent

Clés, tapis et portefeuilles

- Tapis de sol à l'avant et à l'arrière

Systèmes d'assistance

- Caméra de recul
- ParkAssist (avant et arrière) avec avertissement visuel et sonore
- Reconnaissance des panneaux de signalisation
- Assistance au maintien dans la voie
- Assistance active à la limitation de vitesse
- Avertisseur et assistance au freinage avec protection des piétons
- Avertisseur et assistance au freinage
- Détection de la vigilance du conducteur
- Système d'appel d'urgence automatique eCall
- Détection de la vigilance du conducteur

Confort

- Climatisation Avancée 2 zones
- Filtre à particules/pollen avec filtre à charbon actif
- Éclairage d'ambiance
- Système d'alarme avec surveillance intérieure
- Pack non-fumeur
- Préparation pour éthylotest antidémarrage
- Airbags latéraux avant
- Airbags
- Démarrage sans clé
- Portes sans soft-close
- Triangle de signalisation

Audio et communication

- Module de navigation pour Porsche Communication Management
- Compartiment pour smartphone avec chargement par induction (jusqu'à 15 W)
- Radio numérique
- Sound Package Plus
- Ports USB-C avec charge rapide

Porsche Connect

- Période d'utilisation de 10 ans gratuite

E-Mobilité

- Electric Sound
- Volets de recharge électriques côté conducteur et passager avant
- Pompe à chaleur
- Chargeur CA embarqué avec une puissance de charge allant jusqu'à 11 kW
- Sans câble de recharge Mode 3
- Sans câble de recharge PHEV

Données techniques

Groupe motopropulseur

Puissance (kW) jusqu'à	300 kW
Puissance (ch) jusqu'à	408 ch
Puissance Overboost avec Launch Control jusqu'à (kW)	300 kW
Puissance Overboost avec Launch Control jusqu'à (ch)	408 ch
Couple maximum avec Launch Control	585 Nm

Performances

Vitesse maximale sur circuit	230 km/h
Accélération de 0 à 100 km/h avec Launch Control	4,6 s
Accélération de 0 à 160 km/h avec Launch Control	10,7 s
Accélération de 0 à 200 km/h avec Launch Control	17,0 s
Accélération de 80 à 120 km/h	2,9 s

Autonomie

Autonomie combinée (WLTP)	561 km
Autonomie combinée (WLTP)(gamme)	495 - 561 km
Autonomie urbaine (WLTP)	622 km
Autonomie urbaine (WLTP)(gamme)	558 - 623 km

Recharge véhicule électrique

Capacité brute de la batterie	89,0 kWh
Puissance de recharge maximale en courant continu (CC)	270 kW
Temps de recharge en courant alternatif (CA) de 9,6 kW (de 0 à 100%)	11,5 h
Temps de recharge en courant alternatif (CA) de 11 kW (de 0 à 100%)	9,0 h
Temps de recharge en courant alternatif (CA) de 22 kW (de 0 à 100%)	5,0 h
Temps de charge en courant continu (DC) avec 150kW (10 à jusqu'à 80%)	33 min
Temps de charge en courant continu (CC) avec la puissance de charge maximale (10 à jusqu'à 80%)	18 min

Consommation/Emissions WLTP

Consommation électrique combinée (kwh/100 km)	17,6 kwh/100 km
Consommation électrique combinée (kwh/100 km)(gamme)	19,9 - 17,5 kWh/100 km
Consommation électrique urbaine (kwh/100 km)(gamme)	17,6 - 15,7 kWh/100 km
Consommation électrique basse (kwh/100 km)	16,1 kwh/100 km
Consommation électrique basse vitesse (kwh/100 km)(gamme)	17,8 - 16,0 kWh/100 km
Consommation électrique moyenne (kwh/100 km)	15,5 kwh/100 km
Consommation électrique moyenne vitesse (kwh/100 km) (gamme)	17,4 - 15,5 kWh/100 km
Consommation électrique haute (kwh/100 km)	16,1 kwh/100 km
Consommation électrique haute vitesse (kwh/100 km)(gamme)	18,3 - 16,1 kWh/100 km
Consommation électrique très haute (kwh/100 km)	20,6 kwh/100 km
Consommation électrique très haute vitesse (kwh/100 km) (gamme)	23,6 - 20,6 kWh/100 km
Emissions de CO2 combinée (g/km)	0 g/km
Emissions de CO2 combinée (g/km)(gamme)	0 - 0 g/km
Norme d'émission	Euro 6 EB

Niveau sonore (homologué sur la base de la norme UN-R 51)

Niveau sonore véhicule roulant	65 dB(A)
--------------------------------	----------

Carrosserie

Longueur	4 963 mm
----------	----------

Largeur (sans rétroviseurs extérieurs)	1 966 mm
--	----------

Largeur (avec rétroviseurs extérieurs)	2 144 mm
--	----------

Largeur (rétroviseurs rabattus)	1 950 mm
---------------------------------	----------

Hauteur	1 379 mm
---------	----------

Hauteur, suspension pneumatique (niveau standard)	1 379 mm
---	----------

Hauteur avec barres de toit, suspension pneumatique (niveau standard)	1 379 mm
---	----------

Hauteur, suspension pneumatique (niveau tout-terrain)	1 399 mm
---	----------

Hauteur avec barres de toit, suspension pneumatique (niveau tout-terrain)	1 399 mm
---	----------

Hauteur, suspension pneumatique (niveau bas)	1 369 mm
--	----------

Hauteur avec barres de toit, suspension pneumatique (niveau bas)	1 369 mm
--	----------

Hauteur, suspension pneumatique (niveau très bas)	1 357 mm
---	----------

Empattement	2 900 mm
-------------	----------

Diamètre de braquage	11,7 m
----------------------	--------

Poids à vide (DIN)	2 170 kg
--------------------	----------

Poids à vide (CE)	2 245 kg
-------------------	----------

Poids total autorisé	2 880 kg
----------------------	----------

Charge maximale	710 kg
-----------------	--------

Poids maximum autorisé avec le système de transport sur le toit Porsche	75 kg
---	-------

Aptitudes tout-terrain

Porte-à-faux avant / arrière	997 - 1 066 mm
------------------------------	----------------

Garde au sol maxi (suspension pneumatique, niveau normal)	127 mm
---	--------

Angle d'attaque/angle de fuite (suspension pneumatique - niveau normal)	11,1 - 14,2 °
---	---------------

Angle ventral (suspension pneumatique - niveau normal)	10,6 °
--	--------

Garde au sol maximale, suspension pneumatique (niveau tout-terrain)	147 mm
---	--------

Angle ventral, suspension pneumatique (niveau tout-terrain)	12,2 °
---	--------

Garde au sol maximale, suspension pneumatique (niveau bas)	117 mm
--	--------

Angle ventral, suspension pneumatique (niveau bas)	9,8 °
--	-------

Volumes coffres et réservoir

Volume du coffre à l'avant	81 l
----------------------------	------

Volume du coffre à l'arrière	407 l
------------------------------	-------

Service et garantie

Période de garantie	2 ans (sans limite de kilométrage)
---------------------	------------------------------------

Plan d'entretien	Tous les 30 000 km
------------------	--------------------

Garantie peinture	3 ans
-------------------	-------

Garantie anti-corrosion	12 ans
-------------------------	--------

Garantie de la batterie haute-tension	8 ans / 160 000km
---------------------------------------	-------------------





