




## Macan 4

2026

### Il tuo sogno diventa realtà

Codice Porsche: PTQBTZ19

Clicca il seguente link per visualizzare la tua configurazione: <https://porsche-code.com/PTQBTZ19>

 18/04/2026

### Riepilogo

#### La tua configurazione di Macan 4

|                            |             |
|----------------------------|-------------|
| Prezzo base                | 88.458,00 € |
| Prezzo per equipaggiamento | 4385,95 €   |



---

|                       |                    |
|-----------------------|--------------------|
| <b>Prezzo totale*</b> | <b>92.843,95 €</b> |
|-----------------------|--------------------|



---

\*IVA inclusa. Le immagini visualizzate potrebbero non corrispondere completamente alla configurazione scelta. Per ulteriori informazioni contatta il tuo Centro Porsche.


## Colori dell'esterno & Ruote

| Categoria             | Opzione   | Codice<br>opzionale | Prezzo    |
|-----------------------|---|---------------------|-----------|
| <b>Colore esterno</b> |  Bianco                                      | 0Q                  | 0,00 €    |
| <b>Ruote</b>          |  Cerchi Macan Exclusive Design da 22 pollici | C7L                 | 4385,95 € |

## Colori degli interni & sedili

| Categoria                         | Opzione   | Codice<br>opzionale | Prezzo                   |
|-----------------------------------|---|---------------------|--------------------------|
| <b>Colori e materiali interni</b> |  Interni neri                                  | AK                  | 0,00 €                   |
| <b>Sedili</b>                     |  Sedili comfort anteriori (8 vie, elettrici) | Q1G                 | Equipaggiamento di serie |

## Tecnologia

| Categoria                       | Opzione   | Codice<br>opzionale | Prezzo                   |
|---------------------------------|---|---------------------|--------------------------|
| <b>Motore &amp; Performance</b> |  Cambio monomarcia | G1Z                 | Equipaggiamento di serie |

# Equipaggiamento di serie

## Ruote

---

- Cerchi Macan da 20 pollici

## Cerchi verniciati

---

- Coprimozzi con scudo Porsche monocromatico

## Pneumatici

---

- Pneumatici estivi da 20 pollici

## Accessori ruote

---

- Bulloni ruote antifurto
- Sistema monitoraggio pressione pneumatici (TPM)

## Sedili

---

- Sedili comfort anteriori (8 vie, elettrici)
- Sedili 4+1
- Riscaldamento dei sedili anteriori
- Sistema di fissaggio ISOFIX/I-Size sui sedili posteriori laterali

## Pacchetti accessori

---

- Equipaggiamento base
- Equipaggiamento di serie

## Exterior design

---

- Minigonne laterali
- Parte inferiore degli specchietti e base in nero
- Profili finestrini laterali in nero satinato lucido
- Leve apriporta verniciate nel colore dell'esterno
- Portellone automatico
- SUV
- Sicurezza pedoni
- Carrozzeria completamente zincata
  - Quattro porte con protezione antiurto laterale integrata
  - Maniglie delle porte con staffa
  - Sistema paraurti composto da traverse ad alta resistenza e due elementi di deformazione, ciascuno con un supporto (anteriore e posteriore) con filettatura per l'occhiello di traino situato nel kit di attrezzi di bordo
  - Porte senza telaio
  - Vano bagagli anteriore e posteriore
- Sistema tergicristallo anteriore a due velocità, funzionamento intermittente comprensivo di sensore pioggia e ugelli lavavetro
- Lunotto posteriore riscaldabile con funzione di autospegnimento

## Tetto e sistemi di trasporto

---

- Tetto in alluminio
- Predisposizione per sistema di traino

## Scritte e adesivi

---

- Denominazione del modello in colore argento
- Side blade in nero lava con texture 3D

## Motore & Performance

---

- Performance Battery Plus
- Porsche E-Performance Powertrain con motore sincrono a magnete permanente sull'asse anteriore e posteriore
- Servosterzo
- Trazione integrale
- Sospensioni a molla in acciaio
- Impianto frenante con pinze freno nere
- Cambio monomarcia
- Sistema frenante antibloccaggio (ABS)  
Sistema di stabilità Porsche Stability Management (PSM) con ABS, ASR, ABD, MSR e gestione della stabilità del rimorchio  
Porsche Hill Control (PHC)  
Gestione termica
- Asse anteriore Multi-Link in alluminio  
Asse posteriore Multi-Link in alluminio  
Controllo integrato del telaio Porsche 4D
- Porsche Active Aerodynamics (PAA) con lamelle delle prese d'aria attive e spoiler posteriore adattivo
- Freno di stazionamento a comando elettrico  
Funzione di blocco automatico

## Fari e illuminazione

---

- Fari principali a LED
- Luci posteriori a LED con logo "PORSCHE"
- Specchietti esterni ripiegabili elettricamente
- Specchietto interno oscurabile manualmente
- Parabrezza con vetro termoisolante
- Attivazione automatica dei fari inclusa illuminazione "Welcome Home"
- Illuminazione interna su: vano portaoggetti, faretto di lettura per conducente e passeggero anteriore, luci di lettura posteriori sinistra e destra, vano bagagli

## Pacchetti interno e decorazioni / materiali

---

- Pacchetto interni in nero lucido
- Pacchetto finiture silvershade

## Cinture di sicurezza e design sedili

---

- Cinture di sicurezza nere
- Poggiatesta
- Pretensionatore cintura di sicurezza reversibile

## Volante, leva del cambio / selettore

---

- Volante multifunzione in pelle con selettore di modalità
- Volante a regolazione manuale di profondità e altezza

## Interior design

---

- Rivestimento del tetto in tessuto
- Alette parasole per conducente e passeggero anteriore
- Pedaliera e poggiatesta in nero
- Listelli sottoporta in alluminio con denominazione del modello
- Tappetini: per interni monocolori realizzati nel colore degli interni, per interni bicolore nel colore degli interni più scuro, con logo «PORSCHE» sui tappetini anteriori
- Portabottiglie nei pannelli delle porte anteriori e posteriori  
Due portabicchieri anteriori a diametro variabile  
Gancio appendiabiti su entrambi i montanti centrali  
Copertura del vano bagagli fissa e rimovibile  
Vani portaoggetti (a seconda della personalizzazione): nella plancia, nella consolle centrale, tasche sulle porte anteriori e posteriori, due reti laterali nel vano bagagli e un gancio per borse laterale nel bagagliaio  
Bagagliaio anteriore
- Display curvo da 12,6 pollici

## Chiavi, tappetini e portadocumenti

---

- Tappetini anteriori e posteriori

## Sistemi di assistenza

---

- ParkAssist anteriore e posteriore inclusa telecamera posteriore
- Riconoscimento dei segnali stradali
- Assistente al cambio di corsia
- Assistenza al mantenimento di corsia con funzione di arresto di emergenza
- Intersection Assist
- Cruise Control
- Avvertimento collisione e assistenza alla frenata
- Assistente allo sterzo e di svolta
- Chiamata d'emergenza eCall e bCall
- Assistenza attiva per i limiti di velocità
- Rilevamento attenzione conducente

## Comfort e uso quotidiano

---

- Climatizzatore automatico a due zone
- Filtro antiparticolato/polline a carboni attivi
- Illuminazione ambientale e informativa
- Sistema di allarme con sorveglianza interna
- Pacchetto non fumatori
- Predisposizione Alcol Interlock
- Airbag laterali ed airbag centrale anteriore
- Airbag
- Keyless Drive
- Triangolo di segnalazione
- Cinture di sicurezza automatiche a tre punti  
Rilevamento ribaltamento per l'attivazione degli airbag a tendina e dei pretensionatori delle cinture di sicurezza  
Sistema di allarme con sorveglianza interna ad ultrasuoni
- Due prese da 12 volt nella consolle centrale anteriore e nel bagagliaio
- Alzacristalli elettrici  
Chiusura centralizzata a distanza
- Due porte di connettività USB-C Power Delivery e ricarica rapida nel vano portaoggetti anteriore  
Due porte di ricarica rapida USB-C Power Delivery nella consolle centrale posteriore
- Programma Porsche Owner. Per maggiori informazioni rivolgiti al tuo Centro Porsche

## Infotainment

---

- Sound Package Plus
- Scomparto per smartphone con ricarica wireless (fino a 15 W)
- Radio digitale

## Porsche Connect

---

- Porsche Connect incluso per 10 anni

## Ricarica e autonomia

---

- Sistema di avviso acustico per veicoli (AVAS)
- Pompa di calore
- Caricabatterie AC di bordo con potenza di fino a 11 kW
- Cavo per la ricarica presso stazioni di ricarica a corrente alternata con lunghezza di 6 m (fino a 11 kW)
- Presa di ricarica lato conducente e passeggero anteriore
- Sportello presa di ricarica manuale
- Ricarica in corrente continua (DC) presso stazioni di ricarica pubbliche con tensione di 400 V e 800 V.  
Le nuove vetture ricevono accesso gratuito al Porsche Charging Service Plus (o al prodotto successivo) per 3 anni. Sono dovuti solo i prezzi concordati per le sessioni di ricarica. Il servizio deve essere attivato entro 3 anni dalla consegna della vettura.
- Con Plug & Charge la sessione di ricarica si avvia automaticamente non appena viene collegato il cavo. Non è necessaria l'autenticazione con la carta o l'app di ricarica (disponibilità a seconda dell'operatore del punto di ricarica)

## Varie

---

- Valvole TPM in nero

# Dati tecnici

## Potenza

---

|                     |        |
|---------------------|--------|
| Potenza fino a (kW) | 285 kW |
|---------------------|--------|

---

|                     |        |
|---------------------|--------|
| Potenza fino a (CV) | 387 CV |
|---------------------|--------|

---

|   |        |
|---|--------|
| Potenza di overboost con Launch Control fino a (kW) | 300 kW |
|---|--------|

---

|   |        |
|---|--------|
| Potenza di overboost con Launch Control fino a (CV) | 408 CV |
|---|--------|

---

|  |        |
|--|--------|
| Coppia massima con Launch Control fino a | 650 Nm |
|--|--------|

---

## Performance

---

|                  |          |
|------------------|----------|
| Velocità massima | 220 km/h |
|------------------|----------|

---

|   |       |
|---|-------|
| Accelerazione 0 - 100 km/h con Launch Control | 5,2 s |
|---|-------|

---

|   |        |
|---|--------|
| Accelerazione 0 - 160 km/h con Launch Control | 11,8 s |
|---|--------|

---

|   |        |
|---|--------|
| Accelerazione 0 - 200 km/h con Launch Control | 19,0 s |
|---|--------|

---

|   |       |
|---|-------|
| Accelerazione (80-120km/h) con Launch Control | 3,1 s |
|---|-------|

---

## Autonomia

---

|  |        |
|--|--------|
| Autonomia elettrica combinata (WLTP) (modello specifico) | 566 km |
|--|--------|

---

|                                      |              |
|--------------------------------------|--------------|
| Autonomia elettrica combinata (WLTP) | 528 - 611 km |
|--------------------------------------|--------------|

---

|   |        |
|---|--------|
| Autonomia elettrica urbana (WLTP) (modello specifico) | 741 km |
|---|--------|

---

|                                   |              |
|-----------------------------------|--------------|
| Autonomia elettrica urbana (WLTP) | 676 - 777 km |
|-----------------------------------|--------------|

---

## Carica

|   |                     |
|---|---------------------|
| Capacità complessiva della batteria   | 100,0 kWh           |
| Massima potenza di carica con corrente continua (DC)                                      | 270 kW              |
| Tempo di ricarica in corrente alternata (AC) con 11kW (da 0 a 100%)                       | 10,0 h              |
| Tempo di ricarica in corrente alternata (AC) con 22kW (da 0 a 100%)                       | 5,3 h               |
| Tempo di ricarica in corrente continua (DC) con infrastruttura da 400 V (10-80%)          | 33 min              |
| Tempo di ricarica in corrente continua (DC) con potenza massima di ricarica (da 10 a 80%) | <sup>1</sup> 21 min |
| Autonomia disponibile (WLTP) in 10 min. con 150 kW  | 123 km              |
| Autonomia disponibile (WLTP) in 10 min. alla massima potenza di ricarica                  | <sup>2</sup> 249 km |

<sup>1</sup> Tempo di ricarica della Macan in corrente continua (DC) con potenza di ricarica massima dal 10% fino all'80% di stato di carica in condizioni ottimali (stazione di ricarica rapida CCS con > 270 kW, > 850 V, temperatura della batteria di 25 °C, stato iniziale di carica 9% e autonomia residua < 60 km).

<sup>2</sup> Autonomia ricaricata dalla Macan in 10 minuti con ricarica in corrente continua (DC) alla potenza massima in condizioni ottimali (stazione di ricarica rapida CCS con > 270 kW, > 850 V, temperatura della batteria di 25 °C, stato iniziale di carica 9% e autonomia residua < 60 km), basata sul consumo WLTP di un veicolo con equipaggiamento standard secondo le specifiche del mercato tedesco.

**Consumo / emissioni WLTP**

---

|   |                        |
|---|------------------------|
| Consumo energia elettrica ciclo misto (veicolo specifico) | 19,2 kwh/100 km        |
| Consumo energia elettrica ciclo misto (gamma modelli)     | 20,4 - 17,8 kWh/100 km |
| Consumo energia elettrica ciclo urbano (gamma modelli)    | 15,9 - 13,9 kWh/100 km |
| Consumo energia elettrica Low (veicolo specifico)         | 14,1 kwh/100 km        |
| Consumo energia elettrica Low (gamma modelli)             | 15,3 - 13,5 kWh/100 km |
| Consumo energia elettrica Medium (veicolo specifico)      | 15,0 kwh/100 km        |
| Consumo energia elettrica Medium (gamma modelli)          | 16,3 - 14,2 kWh/100 km |
| Consumo energia elettrica High (veicolo specifico)        | 17,5 kwh/100 km        |
| Consumo energia elettrica High (gamma modelli)            | 18,7 - 16,2 kWh/100 km |
| Consumo energia elettrica Extra High (veicolo specifico)  | 25,0 kwh/100 km        |
| Consumo energia elettrica Extra High (gamma modelli)      | 26,3 - 22,9 kWh/100 km |
| Emissioni CO <sub>2</sub> ciclo misto (veicolo specifico) | 0 g/km                 |
| Emissioni CO <sub>2</sub> ciclo misto (gamma modelli)     | 0 - 0 g/km             |

---

**Livello sonoro (omologato in base alla norma UN-R 51)**

---

|                                    |          |
|------------------------------------|----------|
| Livello sonoro veicolo in transito | 67 dB(A) |
|------------------------------------|----------|

---

## Carrozzeria

---

Lunghezza 4.784 mm

---

Larghezza 1.938 mm

---

Larghezza (con specchi) 2.152 mm

---

Passo 2.893 mm

---

Diametro di sterzata 12,1 m

---

Peso a vuoto (DIN) 2.330 kg

---

Peso a vuoto (EU) 2.405 kg

---

Peso totale ammesso 2.920 kg

---

Carico massimo 590 kg

---

Peso del timone (EG) 100 kg

---

Carico massimo di traino (frenato) 2.500 kg

---

Carico massimo di traino (non frenato) 750 kg

---

Carico massimo ammesso sul tetto con il sistema di trasporto del tetto Porsche 75 kg

---

## Caratteristiche fuoristrada

|  |               |
|--|---------------|
| Distanza massima tra il suolo e le parti sensibili all'acqua, sospensioni in acciaio (DIN)                         | 300 mm        |
| Angolo di break over sospensioni in acciaio (DIN)  | 14,9 °        |
| Angolo di attacco/uscita, sospensioni in acciaio (DIN)   | 12,6 - 20,9 ° |
| Altezza massima da terra sospensioni pneumatiche (altezza di marcia normale)                                       | 185 mm        |
| Distanza massima tra il suolo e le parti sensibili all'acqua, sospensioni pneumatiche (altezza di marcia normale)  | 300 mm        |
| Angolo di inclinazione sospensioni pneumatiche anteriore/posteriore (altezza di marcia normale)                    | 12,8 - 20,7 ° |
| Angolo di break over sospensioni pneumatiche (altezza di marcia normale)   | 15,0 °        |
| Altezza massima da terra sospensioni pneumatiche (altezza di marcia fuoristrada)                                   | 225 mm        |
| Distanza massima tra il suolo e le parti sensibili all'acqua, sospensioni pneumatiche (altezza di marcia off-road) | 340 mm        |
| Angolo di break over sospensioni pneumatiche (altezza di marcia off-road)  | 18,2 °        |
| Angolo di inclinazione sospensioni pneumatiche anteriori/posteriori (altezza di marcia off-road)                   | 15,4 - 24,0 ° |

## Capacità

|   |         |
|---|---------|
| Volume bagagliaio anteriore   | 84 l    |
| Volume del bagagliaio (fino al bordo superiore dei sedili posteriori) | 540 l   |
| Volume del bagagliaio (da dietro ai sedili anteriori fino al tetto)   | 1.348 l |





