




Macan Turbo

2026

Il tuo sogno diventa realtà

Codice Porsche: PTPUARC9

Clicca il seguente link per visualizzare la tua configurazione: <https://porsche-code.com/PTPUARC9>

 19/04/2026

Riepilogo



La tua configurazione di Macan Turbo

Prezzo base	122.033,00 €
Prezzo per equipaggiamento	6392,52 €




Prezzo totale*	128.425,52 €
-----------------------	---------------------

*IVA inclusa. Le immagini visualizzate potrebbero non corrispondere completamente alla configurazione scelta. Per ulteriori informazioni contatta il tuo Centro Porsche.


Colori dell'esterno & Ruote

Categoria	Opzione	Codice opzionale	Prezzo
Colore esterno	 Oak Green Neo metallizzato	N4	2964,38 €
Ruote	 Cerchi Macan Exclusive Design da 22 pollici	C7L	3244,76 €

Colori degli interni & sedili

Categoria	Opzione	Codice opzionale	Prezzo
Colori e materiali interni	 Pacchetto pelle nero con pacchetto interni in Turbonite	VA	0,00 €
Sedili	 Sedili sportivi adattivi anteriori elettrici a 18 vie	Q1J	Equipaggiamento di serie
	 Sistema di fissaggio ISOFIX/I-Size sul sedile del passeggero anteriore	3A3	183,38 €

Tecnologia

Categoria	Opzione	Codice opzionale	Prezzo
Motore & Performance	 Cambio monomarcia	G1Z	Equipaggiamento di serie

Equipaggiamento di serie

Ruote

- Cerchi Macan Turbo da 20 pollici

Pneumatici

- Pneumatici estivi da 20 pollici

Accessori ruote

- Bulloni ruote antifurto
- Coprimozzi con scudo Porsche in Turbonite
- Sistema monitoraggio pressione pneumatici (TPM)

Sedili

- Sedili sportivi adattivi anteriori elettrici a 18 vie
- Sedili 4+1
- Riscaldamento dei sedili anteriori
- Sistema di fissaggio ISOFIX/I-Size sui sedili posteriori laterali

Pacchetti accessori

- Equipaggiamento "turbo"
- Equipaggiamento di serie

Exterior design

- Side blade in Turbonite
- Minigonne laterali verniciate in nero lucido
- Parte inferiore degli specchietti e base verniciate in nero lucido
- Profili finestrini laterali in Turbonite
- Leve apriporta verniciate nel colore dell'esterno
- Estensioni dei passaruota in nero lucido
- Portellone automatico
- SUV
- Sicurezza pedoni
- Carrozzeria completamente zincata
 - Quattro porte con protezione antiurto laterale integrata
 - Maniglie delle porte con staffa
 - Sistema paraurti composto da traverse ad alta resistenza e due elementi di deformazione, ciascuno con un supporto (anteriore e posteriore) con filettatura per l'occhiello di traino situato nel kit di attrezzi di bordo
 - Porte senza telaio
 - Vano bagagli anteriore e posteriore
- Sistema tergicristallo anteriore a due velocità, funzionamento intermittente comprensivo di sensore pioggia e ugelli lavavetro
- Lunotto posteriore riscaldabile con funzione di autospegnimento

Tetto e sistemi di trasporto

- Tetto in alluminio
- Predisposizione per sistema di traino

Scritte e adesivi

- Luci posteriori a LED con logo "PORSCHE" in nero
- Denominazione del modello in Turbonite

Motore & Performance

- Performance Battery Plus
- Porsche E-Performance Powertrain con motore sincrono a magnete permanente sull'asse anteriore e posteriore
- Servosterzo Plus
- Trazione integrale
- Sospensioni pneumatiche adattive con sistema di livellamento e regolazione dell'altezza, incluso Porsche Active Suspension Management (PASM)
- Porsche Torque Vectoring Plus (PTV Plus)
- Impianto frenante con pinze freno rosse
- Porsche Electric Sport Sound
- Cambio monomarcia
- Sistema frenante antibloccaggio (ABS)
Sistema di stabilità Porsche Stability Management (PSM) con ABS, ASR, ABD, MSR e gestione della stabilità del rimorchio
Porsche Hill Control (PHC)
Gestione termica
- Asse anteriore Multi-Link in alluminio
Asse posteriore Multi-Link in alluminio
Controllo integrato del telaio Porsche 4D
- Porsche Active Aerodynamics (PAA) con lamelle delle prese d'aria attive e spoiler posteriore adattivo
- Freno di stazionamento a comando elettrico
Funzione di blocco automatico

Fari e illuminazione

- Fari a LED Matrix
- Specchietti esterni ripiegabili elettricamente
- Specchietti interni ed esterni ad oscuramento automatico
- Parabrezza con vetro termoisolante
- Attivazione automatica dei fari inclusa Illuminazione "Welcome Home"
- Illuminazione interna su: vano portaoggetti, faretto di lettura per conducente e passeggero anteriore, luci di lettura posteriori sinistra e destra, vano bagagli

Pacchetti interno e decorazioni / materiali

- Pacchetto interni in carbonio
- Pacchetto finiture Turbonite

Cinture di sicurezza e design sedili

- Cinture di sicurezza Turbonite
- Poggiatesta
- Pretensionatore cintura di sicurezza reversibile

Volante, leva del cambio / selettore

- Volante sportivo GT riscaldabile in pelle con selettore di modalità
- Riscaldamento del volante
- Regolazione elettrica del piantone dello sterzo

Interior design

- Rivestimento del tetto in Race-TEX
- Alette parasole per conducente e passeggero anteriore
- Pedali in acciaio
- Listelli sottoporta in alluminio spazzolato nero con denominazione "Macan turbo"
- Tappetini: per interni monocolori realizzati nel colore degli interni, per interni bicolore nel colore degli interni più scuro, con logo «PORSCHE» sui tappetini anteriori
- Portabottiglie nei pannelli delle porte anteriori e posteriori
Due portabicchieri anteriori a diametro variabile
Gancio appendiabiti su entrambi i montanti centrali
Copertura del vano bagagli fissa e rimovibile
Vani portaoggetti (a seconda della personalizzazione): nella plancia, nella consolle centrale, tasche sulle porte anteriori e posteriori, due reti laterali nel vano bagagli e un gancio per borse laterale nel bagagliaio
Bagagliaio anteriore
- Display curvo da 12,6 pollici

Chiavi, tappetini e portadocumenti

- Tappetini anteriori e posteriori

Sistemi di assistenza

- ParkAssist anteriore e posteriore inclusa telecamera posteriore
- Riconoscimento dei segnali stradali
- Assistente al cambio di corsia
- Assistenza al mantenimento di corsia con funzione di arresto di emergenza
- Intersection Assist
- Cruise Control
- Avvertimento collisione e assistenza alla frenata
- Assistente allo sterzo e di svolta
- Chiamata d'emergenza eCall e bCall
- Assistenza attiva per i limiti di velocità
- Rilevamento attenzione conducente

Comfort e uso quotidiano

- Climatizzatore automatico a due zone
- Filtro antiparticolato/polline a carboni attivi
- Illuminazione ambientale e informativa
- Sistema di allarme con sorveglianza interna
- Pacchetto non fumatori
- Predisposizione Alcol Interlock
- Airbag laterali ed airbag centrale anteriore
- Airbag
- Keyless Drive
- Triangolo di segnalazione
- Cinture di sicurezza automatiche a tre punti
Rilevamento ribaltamento per l'attivazione degli airbag a tendina e dei pretensionatori delle cinture di sicurezza
Sistema di allarme con sorveglianza interna ad ultrasuoni
- Due prese da 12 volt nella consolle centrale anteriore e nel bagagliaio
- Alzacristalli elettrici
Chiusura centralizzata a distanza
- Due porte di connettività USB-C Power Delivery e ricarica rapida nel vano portaoggetti anteriore
Due porte di ricarica rapida USB-C Power Delivery nella consolle centrale posteriore
- Programma Porsche Owner. Per maggiori informazioni rivolgiti al tuo Centro Porsche

Infotainment

- BOSE® Surround Sound System
- Scomparto per smartphone con ricarica wireless (fino a 15 W)
- Radio digitale

Porsche Connect

- Porsche Connect incluso per 10 anni

Ricarica e autonomia

- Pompa di calore
- Caricabatterie AC di bordo con potenza di fino a 11 kW
- Cavo per la ricarica presso stazioni di ricarica a corrente alternata con lunghezza di 6 m (fino a 11 kW)
- Presa di ricarica lato conducente e passeggero anteriore
- Sportello presa di ricarica manuale
- Ricarica in corrente continua (DC) presso stazioni di ricarica pubbliche con tensione di 400 V e 800 V.
Le nuove vetture ricevono accesso gratuito al Porsche Charging Service Plus (o al prodotto successivo) per 3 anni. Sono dovuti solo i prezzi concordati per le sessioni di ricarica. Il servizio deve essere attivato entro 3 anni dalla consegna della vettura.
- Con Plug & Charge la sessione di ricarica si avvia automaticamente non appena viene collegato il cavo. Non è necessaria l'autenticazione con la carta o l'app di ricarica (disponibilità a seconda dell'operatore del punto di ricarica)

Varie

- Valvole TPM in nero

Dati tecnici

Potenza

Potenza fino a (kW)	430 kW
Potenza fino a (CV)	584 CV
Potenza di overboost con Launch Control fino a (kW)	470 kW
Potenza di overboost con Launch Control fino a (CV)	639 CV
Coppia massima con Launch Control fino a	1.130 Nm

Performance

Velocità massima	260 km/h
Accelerazione 0 - 100 km/h con Launch Control	3,3 s
Accelerazione 0 - 160 km/h con Launch Control	7,4 s
Accelerazione 0 - 200 km/h con Launch Control	11,7 s
Accelerazione (80-120km/h) con Launch Control	2,0 s

Autonomia

Autonomia elettrica combinata (WLTP) (modello specifico)	558 km
Autonomia elettrica combinata (WLTP)	529 - 590 km
Autonomia elettrica urbana (WLTP) (modello specifico)	718 km
Autonomia elettrica urbana (WLTP)	672 - 746 km

Carica

Capacità complessiva della batteria	100,0 kWh
Massima potenza di carica con corrente continua (DC)	270 kW
Tempo di ricarica in corrente alternata (AC) con 11kW (da 0 a 100%)	10,0 h
Tempo di ricarica in corrente alternata (AC) con 22kW (da 0 a 100%)	5,3 h
Tempo di ricarica in corrente continua (DC) con infrastruttura da 400 V (10-80%)	33 min
Tempo di ricarica in corrente continua (DC) con potenza massima di ricarica (da 10 a 80%)	¹ 21 min
Autonomia disponibile (WLTP) in 10 min. con 150 kW	119 km
Autonomia disponibile (WLTP) in 10 min. alla massima potenza di ricarica	² 240 km

¹ Tempo di ricarica della Macan in corrente continua (DC) con potenza di ricarica massima dal 10% fino all'80% di stato di carica in condizioni ottimali (stazione di ricarica rapida CCS con > 270 kW, > 850 V, temperatura della batteria di 25 °C, stato iniziale di carica 9% e autonomia residua < 60 km).

² Autonomia ricaricata dalla Macan in 10 minuti con ricarica in corrente continua (DC) alla potenza massima in condizioni ottimali (stazione di ricarica rapida CCS con > 270 kW, > 850 V, temperatura della batteria di 25 °C, stato iniziale di carica 9% e autonomia residua < 60 km), basata sul consumo WLTP di un veicolo con equipaggiamento standard secondo le specifiche del mercato tedesco.

Consumo / emissioni WLTP

Consumo energia elettrica ciclo misto (veicolo specifico)	19,5 kwh/100 km
Consumo energia elettrica ciclo misto (gamma modelli)	20,6 - 18,3 kWh/100 km
Consumo energia elettrica ciclo urbano (gamma modelli)	16,2 - 14,4 kWh/100 km
Consumo energia elettrica Low (veicolo specifico)	14,5 kwh/100 km
Consumo energia elettrica Low (gamma modelli)	15,7 - 14,0 kWh/100 km
Consumo energia elettrica Medium (veicolo specifico)	15,4 kwh/100 km
Consumo energia elettrica Medium (gamma modelli)	16,5 - 14,7 kWh/100 km
Consumo energia elettrica High (veicolo specifico)	17,9 kwh/100 km
Consumo energia elettrica High (gamma modelli)	18,9 - 16,8 kWh/100 km
Consumo energia elettrica Extra High (veicolo specifico)	25,2 kwh/100 km
Consumo energia elettrica Extra High (gamma modelli)	26,3 - 23,4 kWh/100 km
Emissioni CO ₂ ciclo misto (veicolo specifico)	0 g/km
Emissioni CO ₂ ciclo misto (gamma modelli)	0 - 0 g/km

Livello sonoro (omologato in base alla norma UN-R 51)

Livello sonoro veicolo in transito	68 dB(A)
------------------------------------	----------

Carrozzeria

Lunghezza 4.784 mm

Larghezza 1.938 mm

Larghezza (con specchi) 2.152 mm

Passo 2.893 mm

Diametro di sterzata 12,1 m

Peso a vuoto (DIN) 2.405 kg

Peso a vuoto (EU) 2.480 kg

Peso totale ammesso 2.950 kg

Carico massimo 545 kg

Peso del timone (EG) 100 kg

Carico massimo di traino (frenato) 2.500 kg

Carico massimo di traino (non frenato) 750 kg

Carico massimo ammesso sul tetto con il sistema di trasporto del tetto Porsche 75 kg

Caratteristiche fuoristrada

Distanza massima tra il suolo e le parti sensibili all'acqua, sospensioni in acciaio (DIN)	300 mm
--	--------

Altezza massima da terra sospensioni pneumatiche (altezza di marcia normale)	185 mm
--	--------

Distanza massima tra il suolo e le parti sensibili all'acqua, sospensioni pneumatiche (altezza di marcia normale)	300 mm
---	--------

Angolo di inclinazione sospensioni pneumatiche anteriore/posteriore (altezza di marcia normale)	12,7 - 20,7 °
---	---------------

Angolo di break over sospensioni pneumatiche (altezza di marcia normale)	14,9 °
--	--------

Altezza massima da terra sospensioni pneumatiche (altezza di marcia fuoristrada)	225 mm
--	--------

Distanza massima tra il suolo e le parti sensibili all'acqua, sospensioni pneumatiche (altezza di marcia off-road)	340 mm
--	--------

Angolo di break over sospensioni pneumatiche (altezza di marcia off-road)	18,1 °
---	--------

Angolo di inclinazione sospensioni pneumatiche anteriori/posteriori (altezza di marcia off-road)	15,4 - 23,9 °
--	---------------

Capacità

Volume bagagliaio anteriore	84 l
-----------------------------	------

Volume del bagagliaio (fino al bordo superiore dei sedili posteriori)	480 l
---	-------

Volume del bagagliaio (da dietro ai sedili anteriori fino al tetto)	1.288 l
---	---------





