



Cayenne Black Edition

2026

Visul tău devine realitate

Codul Porsche: PTMP2TG4

Accesați următorul link pentru a vizualiza configurația: <https://porsche-code.com/PTMP2TG4>

 22.04.2026

Rezumat



Configurația Cayenne Black Edition

| | |
|---------------------------|--------------|
| Preț de bază | 121.544,50 € |
| Suma opțiunilor selectate | 0,00 € |



| | |
|--------------------|---------------------|
| Preț total* | 121.544,50 € |
|--------------------|---------------------|

*Inclusiv TVA - Va rugam sa luati in considerare faptul ca aceste imagini nu sunt o reprezentare completa si exacta a specificatiei dvs. Pentru mai multe detalii legate de culoare, echipament standard sau alte dotari, va rugam contactati Centrul dvs. Porsche.

Culori exterioare și jante

| Categoria | Opțiunea | Codul opțiunii | Preț |
|--------------------|---|----------------|---------------------|
| Culoare exterioara |  Alb | 0Q | 0,00 € |
| Jante |  Jante 21-inch RS Spyder Design cu pasajele rotilor vopsite in culoarea exterioara | 57Q | Echipament standard |
| Anvelope | Anvelope de vara pentru jantele 21-inch | 83B | Echipament standard |


Culori interioare și scaune

| Categoria | Opțiunea | Codul opțiunii | Preț |
|--------------------------------|---|----------------|---------------------|
| Culori interioare si materiale |  Interior din piele cu finisaj neted, de culoare neagra | AV | 0,00 € |
| Scaune |  Scaune fata confort (reglabile electric, 14-directii) cu pachet memorie | Q2J | Echipament standard |





Exterior

| Categoria | Opțiunea | Codul opțiunii | Preț |
|--------------------------------|-----------------------------------|----------------|---------------------|
| Plafon si sisteme de transport | Pregatire pentru instalare carlig | 1D7 | Echipament standard |

Interior

| Categoria | Opțiunea | Codul opțiunii | Preț |
|-----------------|--|----------------|---------------------|
| Design interior |  Plafon imbracat in material textil | 6NJ | Echipament standard |

Tehnologie

| Categoria | Opțiunea | Codul opțiunii | Preț |
|-------------------------------------|---|----------------|---------------------|
| Transmisie si sasiu |  Cutie de viteze automata 8-trepte | G1G | Echipament standard |
| Sisteme de asistenta |  Surround View cu Active Parking Support | FT3 | Echipament standard |
| |  Sistem emergency call eCall si bCall | IW3 | Echipament standard |
| Confort si utilizare zilnica |  Porsche Entry | 4F2 | Echipament standard |

Echipament standard

Jante

- Jante 21-inch RS Spyder Design cu pasajele rotilor vopsite in culoarea exterioara

Anvelope

- Anvelope de vara pentru jantele 21-inch

Accesorii roti

- Prezoane antifurt
- Centrele jantelor cu sigla Porsche colorata
- Tyre Pressure Monitoring System (TPM)

Scaune

- Scaune fata confort (reglabile electric, 14-directii) cu pachet memorie
- 3 locuri spate
- Scaune fata incalzite
- Carlige ancorare ISOFIX/I-Size pentru scaunele exterioare spate

Pachete dotari

- Echipare "baza"
- Echipare "baza"
- Echipare standard

Pachete exterioare

- Ornamente laterale geamuri negru (lucios)

Design exterior

- Spoiler fata SportDesign
- Praguri laterale
- Spoiler
- Oglinzi exterioare vopsite negru (lucios)
- Eleron plafon vopsit in culoarea exterioara
- Manere deschidere usi vopsite in culoarea exterioara
- Ornamente extensii aripi in culoare exterioara
- Caroserie tip SUV
- Siguranta pietoni
- Sistem de siguranta pentru pietoni
- Capac rezervor Exclusive Design

Plafon si sisteme de transport

- Trapa panoramica
- Pregatire pentru instalare carlig
- Fara bare longitudinale

Folii de protectie

- Logo "PORSCHE" si denumirea modelului vopsite negru (lucios)

Transmisie si sasiu

- Motor 3.0 litri V6, turbo
- Cutie de viteze automata 8-trepte
- Servodirecție Plus
- Adaptive air suspension cu sistem de nivelare și reglare pe înălțime, inclusiv Porsche Active Suspension Management (PASM)
- Terminatii evacuare sport dark bronze
- Sistem de franare cu etriere negre
- Rezervor 90 litri
- Suspensie standard

Lumini si vizibilitate

- Faruri principale Matrix LED HD nuanate
- Stopuri LED, inclusiv banda luminoasa
- Oglinzi exterioare
- Proiectie LED logo "PORSCHE"
- Oglinzi interioare si exterioare cu efect automat antiorbire
- Geamuri privacy
- Parbriz cu sticla termoizolata

Pachete interioare si ornamente/materiale

- Pachet interior aluminiu brushed de culoare neagra
- Pachet accent negru

Centuri si design scaune

- Centuri de siguranta de culoare neagra
- Sigla Porsche pe tetierele scaunelor fata
- Centuri de siguranță automate în trei puncte cu dispozitiv de pretensionare reversibil al centurii de siguranță

Volan si schimbator de viteze

- Volan GT sport incalzit
- Reglaj electric pentru coloana volanului
- Schimbator de viteze imbracat in piele

Design interior

- Fara ceas Sport Chrono/busola
- Plafon imbracat in material textil
- Parasolare pentru sofer si pasager
- Pedale de culoare neagra
- Ornamente interioare praguri din aluminiu de culoare neagra, iluminate
- Capac acoperire spatiu portbagaj flexibil, inclusiv rulou

Chei, covorase si huse

- Covorase fata si spate

Sisteme de asistentă

- ParkAssist incl. Surround View
- Surround View cu Active Parking Support
- Recunoașterea semnelor de circulație
- Lane Change Assist
- Lane Keeping Assist
- Adaptive Cruise Control
- Avertizare și asistență la frânare, inclusiv protecția pietonilor
- Avertizare și asistență la frânare
- Sistem pentru detectarea atenției șoferului
- Sistem emergency call eCall și bCall
- Detectarea atenției șoferului

Confort și utilizare zilnică

- Portbagaj acționat electric
- Porsche Entry
- Instalatie de climatizare 2 zone
- Filtru de particule/polen cu filtru de carbon activ
- Soft close
- Lumini ambientale
- Sistem de alarma cu monitorizare a interiorului
- Pachet nefumatori
- Airbaguri laterale pentru locurile față și spate
- Airbag-uri
- Pachet memorie pentru șofer și pasager
- Triunghi reflectorizant

Infotainment

- Navigation High
- Compartiment pentru smartphone cu încărcare wireless (până la 15 W)
- Control vocal
- Radio digital
- BOSE® Surround Sound System
- porturi USB-C

Porsche connect

- valabilitate licență 10-ani

Incarcare si autonomie

- Fara cablu de incarcare Mode3
- Fara cablu de incarcare PHEV

Altele

- Valve TMP negre

Date tehnice

Power unit

| | |
|-------------------------------|-----------------------|
| Numar de cilindri | 6 |
| Alezaj | 84,5 mm |
| Cursa motor | 89,0 mm |
| Cilindree | 2.995 cm ³ |
| Putere (kW) | 260 kW |
| Putere (CP) | 353 CP |
| Viteza maxima motor | 6.500 1/min |
| Cuplu maxim | 500 Nm |
| Putere maxima / l (kW/l) | 87,00 kW/l |
| Putere maxima pe litru (CP/l) | 118,00 CP/l |

Performanta

| | |
|---|----------|
| Viteza maxima | 248 km/h |
| Acceleratie 0 - 100 km/h | 6,0 s |
| Acceleratie 0 - 100 km/h cu Pachet Sport Chrono | 5,7 s |
| Acceleratie 0 - 160 km/h | 13,9 s |
| Acceleratie 0 - 160 km/h cu Pachet Sport Chrono | 13,6 s |
| Acceleratie 0 - 200 km/h | 24,0 s |
| Acceleratie 0 - 200 km/h cu Pachet Sport Chrono | 23,7 s |
| Acceleratie in viteza (80-120 km/h) | 4,0 s |

Consumption/Emissions WLTP

| | |
|---|----------------------|
| Consum combinat (specific vehicul) | 10,9 l/100 km |
| Consum combinat | 11,7 - 10,9 l/100 km |
| Consum urban (specific vehicul) | 15,6 l/100 km |
| Consum urban | 16,7 - 15,6 l/100 km |
| Consum suburban (specific vehicul) | 10,9 l/100 km |
| Consum suburban | 11,7 - 10,9 l/100 km |
| Consum extra urban (specific vehicul) | 9,2 l/100 km |
| Consum extra urban | 9,9 - 9,2 l/100 km |
| Consum autostradă (specific vehicul) | 10,7 l/100 km |
| Consum autostradă | 11,4 - 10,7 l/100 km |
| Emisii CO2 combinat (WLTP) - specific vehicul | 248 g/km |
| Emisii CO2 combinat (WLTP) | 265 - 248 g/km |
| Emisii CO2 scăzut - specific vehicul | 354 g/km |
| Emisii CO2 scăzut (WLTP) | 378 - 354 g/km |
| Emisii CO2 mediu - specific vehicul | 248 g/km |
| Emisii CO2 mediu (WLTP) | 266 - 248 g/km |
| Emisii CO2 ridicat - specific vehicul | 210 g/km |
| Emisii CO2 ridicat (WLTP) | 225 - 210 g/km |
| Emisii CO2 foarte ridicat - specific vehicul | 242 g/km |
| Emisii CO2 foarte ridicat (WLTP) | 258 - 242 g/km |

Sound level (type approved based on UN-R 51)

| | |
|--|-------------|
| Nivel sunet vehicul stationar | 81 dB(A) |
| Nivel sunet vehicul stationar (rpm) | 3.750 1/min |
| Nivel sunet vehicul in timpul deplasarii | 69 dB(A) |

Caroserie

| | |
|---|----------|
| Lungime | 4.930 mm |
| Latime | 1.983 mm |
| Latime (incl. oglinzi) | 2.194 mm |
| Latime (cu oglinzi rabatate) | 1.997 mm |
| Inaltime, suspensie de otel (PASM DIN) | 1.698 mm |
| Inaltime cu bare plafon, suspensie de otel (PASM DIN) | 1.713 mm |
| Inaltime, suspensie pneumatica (nivel standard) | 1.679 mm |
| Inaltime cu bare plafon, suspensie pneumatica (nivel standard) | 1.694 mm |
| Inaltime, suspensie pneumatica (nivel off-road) | 1.694 mm |
| Inaltime cu bare plafon, suspensie pneumatica (nivel off-road) | 1.708 mm |
| Inaltime, suspensie pneumatica (nivel extra off-road) | 1.725 mm |
| Inaltime cu bare plafon, suspensie pneumatica (nivel extra off-road) | 1.740 mm |
| Inaltime, suspensie pneumatica (nivel low) | 1.669 mm |
| Inaltime cu bare plafon, suspensie pneumatica (nivel low) | 1.684 mm |
| Inaltime, suspensie pneumatica (nivel extra low) | 1.654 mm |
| Ampatament | 2.895 mm |
| Raza de rotire | 12,1 m |
| Greutate fara incarcare (DIN) | 2.055 kg |
| Greutate fara incarcare (EU) | 2.130 kg |
| Greutate totala maxima permisa | 2.835 kg |
| Capacitate maxima | 780 kg |
| Greutate tractare (EG) | 140 kg |
| Sarcina maxima de remorcare (cu frane) | 3.500 kg |
| Sarcina maxima de remorcare (fara frane) | 750 kg |
| Greutate maxima de incarcare pe plafon cu sistemul Porsche de transport pe plafon | 100 kg |

Caracteristici teren

| | |
|--|------------------|
| Pasaje fata/spate | 1.013 - 1.022 mm |
| Distanța maximă admisă între sol și elementele sensibile la apă (suspensie din oțel) (DIN) | 500 mm |
| Garda la sol suspensie din oțel + PASM (DIN) | 212 mm |
| Distanța maximă admisă între sol și elementele sensibile la apă suspensie din oțel (PASM DIN) | 500 mm |
| Unghi de trecere, suspensie de oțel (PASM DIN) | 18,9 ° |
| Unghi de atac suspensie din oțel (PASM) | 25,4 - 22,3 ° |
| Garda la sol suspensie pneumatică (nivel standard) | 193 mm |
| Distanța maximă dintre pământ și piesele sensibile la apă suspensie pneumatică (nivel standard) | 475 mm |
| Distanța maximă dintre pământ și piesele sensibile la apă suspensie pneumatică (nivel standard) | 23,9 - 21,0 ° |
| Unghi de trecere, suspensie pneumatică (nivel standard) | 17,2 ° |
| Garda la sol suspensie pneumatică (nivel off-road) | 208 mm |
| Distanța maximă dintre pământ și piesele sensibile la apă, suspensie pneumatică (nivel off-road) | 500 mm |
| Unghi de trecere, suspensie pneumatică (nivel off-road) | 18,6 ° |
| Distanța maximă dintre pământ și piesele sensibile la apă suspensie pneumatică (nivel extra-offroad) | 238 mm |
| Garda la sol suspensie pneumatică (nivel extra off-road) | 530 mm |
| Unghi de trecere suspensie pneumatică (nivel extra off-road) | 21,2 ° |
| Unghi atac suspensie pneumatică (nivel extra off-road) | 27,4 - 24,3 ° |
| Garda la sol suspensie pneumatică (nivelul low) | 183 mm |
| Unghi de trecere suspensie pneumatică (nivelul low) | 16,4 ° |

Capacitate

| | |
|--|---------|
| Volum portbagaj, spate | 698 l |
| Capacitate portbagaj (pana la marginea superioara a scaunelor din spate) | 772 l |
| Capacitatea cea mai mare a portbagajului (in spatele scaunelor din fata, pana la plafon) | 1.708 l |





