




Taycan

2026

### Visul tău devine realitate

Codul Porsche: PTP9VYV7

Accesați următorul link pentru a vizualiza configurația: <https://porsche-code.com/PTP9VYV7>

 20.04.2026

### Rezumat

## Configurația Taycan

Preț de bază	109.589,70 €
Suma opțiunilor selectate	0,00 €



---

<b>Preț total*</b>	<b>109.589,70 €</b>
--------------------	---------------------



---

\*Inclusiv TVA - Va rugam sa luati in considerare faptul ca aceste imagini nu sunt o reprezentare completa si exacta a specificatiei dvs. Pentru mai multe detalii legate de culoare, echipament standard sau alte dotari, va rugam contactati Centrul dvs. Porsche.

## Culori exterioare și jante

Categoria	Opțiunea	Codul opțiunii	Preț
Culoare exterioara	 Alb	0Q	0,00 €
Jante	 Jante 19-inch Taycan Aero	47F	Echipament standard

## Culori interioare și scaune

Categoria	Opțiunea	Codul opțiunii	Preț
Culori interioare si materiale	 Interior partial din piele de culoare neagra	AA	0,00 €
Scaune	 Scaune fata confort (reglabile electric 8-directii)	Q1G	Echipament standard

## Tehnologie

Categoria	Opțiunea	Codul opțiunii	Preț
Transmisie si sasiu	Transmisie cu 2 trepte pentru puntea spate	G1X	Echipament standard

# Echipament standard

## Jante

---

- Jante 19-inch Taycan Aero

## Jante vopsite

---

- Jante vopsite in culoare standard

## Anvelope

---

- Anvelope de vara pentru jantele 19-inch

## Accesorii roti

---

- Prezoane antifurt
- Centrele jantelor cu sigla Porsche monocrom
- Tyre Pressure Monitoring System (TPM)

## Scaune

---

- Scaune fata confort (reglabile electric 8-directii)
- Scaune spate confort, individuale
- Scaune fata incalzite
- Carlige ancorare ISOFIX/I-Size pentru scaunele exterioare spate

## Pachete dotari

---

- Sigla Porsche colorata amplasata pe capota
- Versiune standard

## Design exterior

---

- Praguri laterale
- Ornament spoiler inferior
- Bazele oglinzilor exterioare vopsite negru
- Ornamente laterale geamuri negre (satin)
- Manere deschidere usi vopsite in culoarea exterioara
- Siguranta pentru pietoni

## Plafon si sisteme de transport

---

- Plafon din aluminiu

## Folii de protectie

---

- Denumirea modelului de culoare argintie

## Transmisie si sasiu

---

- Baterie performance
- Porsche E-Performance Powertrain cu permanent magnet synchronous motor pentru puntea spate
- Transmisie cu 2 trepte pentru puntea spate
- Servodirecție plus
- Motor pe puntea spate
- Sistem de frânare cu etriere de culoare neagra
- Adaptive Air Suspension inclusiv Porsche Active Suspension Management (PASM)

## Lumini si vizibilitate

---

- Faruri principale Matrix LED
- Banda luminoasa spate cu logo "PORSCHE"
- Oglinzi exterioare rabatabile electric, inclusiv iluminare de curtoazie

## Centuri si design scaune

---

- Centuri de siguranta de culoare neagra
- Tetiere
- Centuri de siguranță automate în trei puncte

## Volan si schimbator de viteze

---

- Volan sport multifunctional, imbracat in piele inclusiv Mode Switch
- Volan cu reglaj manual

## Design interior

---

- Plafon imbracat in material textil
- Parasolare pentru sofer si pasager
- Pedale de culoare neagra
- Ornamente interioare praguri din aluminiu

## Chei, covorase si huse

---

- Covorase fata si spate

## Sisteme de asistenta

---

- Camera pentru marsarier
- ParkAssist (fata si spate) cu avertizare acustica si optica
- Recunoasterea semnelor de circulatie
- Lane Keeping Assist
- Active Speed Limit Assist
- Avertizare și asistență la frânare, inclusiv protecția pietonilor
- Avertizare și asistență la frânare
- Sistem pentru detectarea atentiei soferului
- Sistem emergency call eCall si bCall
- Detectarea atentiei șoferului

## Confort si utilizare zilnica

---

- Advanced Climate Control (2 Zone)
- Filtru de particule/polen cu carbon activ
- Lumini ambientale
- Sistem de alarma cu monitorizare a interiorului
- Pachet nefumatori
- Pregatire Alcohol Interlock
- Airbag-uri laterale fata
- Airbag-uri
- Keyless Drive
- Triunghi reflectorizant

## **Infotainment**

---

- Navigation High
- Compartiment pentru smartphone cu încărcare wireless (până la 15 W)
- Radio digital
- Sound Package Plus

## **Porsche connect**

---

- valabilitate licenta 10-ani

## **Incarcare si autonomie**

---

- Electric Sound
- Capac port de incarcare actionat electric
- Porsche Intelligent Range Manager
- Pompa de caldura
- On-Board AC Charger cu o putere de incarcare de pana la 11 kW
- Cablu de încărcare pentru încărcarea la încărcătoare cu curent alternativ cu lungimea de 6 m (până la 11 kW)

# Date tehnice

## Power unit

---

Putere pana la (kW)	300 kW
Putere pana la (CP)	408 CP
Putere suplimentara cu Launch Control pana la (kW)	300 kW
Putere suplimentara cu Launch Control pana la (CP)	408 CP
Cuplu maxim cu Launch Control pana la	410 Nm

---

## Performanta

---

Viteza maxima	230 km/h
Acceleratie 0 - 100 km/h cu Launch Control	4,8 s
Acceleratie 0 - 160 km/h cu Launch Control	10,6 s
Acceleratie 0 - 200 km/h cu Launch Control	16,5 s
Acceleratie 80 - 120 km/h cu Launch Control	2,9 s

---

## Autonomie

---

Autonomie combinat (WLTP) - specific vehicul	592 km
Autonomie combinat (WLTP)	521 - 592 km
Autonomie oras (WLTP) - specific vehicul	664 km
Autonomie oras (WLTP)	593 - 665 km

---

## Incarcare

Capacitate bruta baterie	89,0 kWh
Putere maxima de incarcare cu curent continuu (DC)	270 kW
Timp incarcare pentru curent alternativ (AC) cu 9.6kW (0 pana la 100%)	11,50 h
Timp incarcare pentru curent alternativ (AC) cu 11kW (0 pana la 100%)	9,0 h
Timp incarcare pentru curent alternativ (AC) cu 22kW (0 pana la 100%)	5,0 h
Timp incarcare pentru curent continuu (DC) cu 150kW (10 pana la 80%)	33 min
Timp incarcare pentru curent continuu (DC) cu putere maxima de incarcare (10 pana la 80%)	18 min

## Consumption/Emissions WLTP

Consum electric combinat (WLTP) - specific vehicul	16,7 kWh/100 km
Consum electric combinat (WLTP)	19,1 - 16,6 kWh/100 km
Consum electric urban (WLTP)	16,6 - 14,8 kWh/100 km
Consum electric scăzut (WLTP) - specific vehicul	15,0 kWh/100 km
Consum electric scăzut (WLTP)	16,7 - 14,9 kWh/100 km
Consum electric mediu (WLTP) - specific vehicul	14,6 kWh/100 km
Consum electric mediu (gama de modele)	16,6 - 14,6 kWh/100 km
Consum electric ridicat (WLTP) - specific vehicul	15,4 kWh/100 km
Consum electric ridicat (gama de modele)	17,6 - 15,4 kWh/100 km
Consum electric foarte ridicat (WLTP) - specific vehicul	19,7 kWh/100 km
Consum electric foarte ridicat (gama de modele)	22,8 - 19,6 kWh/100 km
Emisii CO2 combinat (WLTP) - specific vehicul	0 g/km
Emisii CO2 combinat (WLTP)	0 - 0 g/km

**Sound level (type approved based on UN-R 51)**

---

Nivel sunet vehicul in timpul deplasarii	68 dB(A)
--	----------

---

**Caroserie**

---

Lungime	4.963 mm
---------	----------

---

Latime	1.966 mm
--------	----------

---

Latime (incl. oglinzi)	2.144 mm
------------------------	----------

---

Latime (cu oglinzi rabatate)	1.950 mm
------------------------------	----------

---

Inaltime	1.379 mm
----------	----------

---

Inaltime, suspensie pneumatica (nivel standard)	1.379 mm
---	----------

---

Inaltime cu bare plafon, suspensie pneumatica (nivel standard)	1.379 mm
--	----------

---

Inaltime, suspensie pneumatica (nivel off-road)	1.399 mm
---	----------

---

Inaltime cu bare plafon, suspensie pneumatica (nivel off-road)	1.399 mm
--	----------

---

Inaltime, suspensie pneumatica (nivel low)	1.369 mm
--	----------

---

Inaltime cu bare plafon, suspensie pneumatica (nivel low)	1.369 mm
---	----------

---

Inaltime, suspensie pneumatica (nivel extra low)	1.357 mm
--	----------

---

Ampatament	2.900 mm
------------	----------

---

Raza de rotire	11,7 m
----------------	--------

---

Greutate fara incarcare (DIN)	2.090 kg
-------------------------------	----------

---

Greutate fara incarcare (EU)	2.165 kg
------------------------------	----------

---

Greutate totala maxima permisa	2.795 kg
--------------------------------	----------

---

Capacitate maxima	705 kg
-------------------	--------

---

Greutate maxima de incarcare pe plafon cu sistemul Porsche de transport pe plafon	75 kg
---	-------

---

## Caracteristici teren

Pasaje fata/spate	997 - 1.066 mm
Garda la sol suspensie pneumatica (nivel standard)	127 mm
Distanta maxima dintre pamant si piesele sensibile la apa suspensie pneumatica (nivel standard)	11,1 - 14,2 °
Unghi de trecere, suspensie pneumatica (nivel standard)	10,6 °
Garda la sol suspensie pneumatica (nivel off-road)	147 mm
Unghi de trecere, suspensie pneumatica (nivel off-road)	12,2 °
Garda la sol suspensie pneumatica (nivelul low)	117 mm
Unghi de trecere suspensie pneumatica (nivelul low)	9,8 °

## Capacitate

Volum portbagaj, fata	81 l
Volum portbagaj, spate	407 l





