




## Cayenne Turbo E-Hybrid Coupé

2026

### Váš sen sa stáva skutočnosťou

Kód Porsche: PTQ8VHB6

Konfiguráciu si môžete pozrieť na nasledujúcom odkaze: <https://porsche-code.com/PTQ8VHB6>

 15. 4. 2026

### Zhrnutie

## Vaša konfigurácia Cayenne Turbo E-Hybrid Coupé

Základná cena	206 406,00 EUR
Zvolená výbava	0,00 EUR



---

**Celková cena\***      **206 406,00 EUR**



---

\*Vrátane DPH - Pamätajte si prosím, že zobrazené náhľady nemusia úplne a verne zobrazovať vami zvolené špecifikácie a preto sa na ne nedá plne spoľahnúť. Pre ďalšie informácie o vzhľade farieb, lakovania, výbavy a iných možnostiach, kontaktujte prosím vaše Porsche Centrum.

## Farby exteriéru a kolesá

Kategória	Výbava	Kód možnosti	Cena
Farba exteriéru	 Biela	0Q	0,00 EUR
Kolesá	 21-palcové disky Cayenne Turbo lakované vo farbe Turbonite s rozšíreniami podbehov kolies vo farbe exteriéru	U32	Sériová výbava
Pneumatiky	Letné pneumatiky na 21-palcové disky	83B	Sériová výbava


## Farby interiéru a sedadlá

Kategória	Výbava	Kód možnosti	Cena
Interiérové farby a materiály	 Kožený interiér v čiernej farbe s interiérovým balíkom Turbonite	VE	0,00 EUR
Sedadlá	 Adaptívne športové sedadlá vpredu (18-smerové, elektrické)	Q1J	Sériová výbava




## Exteriér

Kategória	Výbava	Kód možnosti	Cena
Strešné a dopravné systémy	Príprava na systém ťažného zariadenia	1D7	Sériová výbava

## Interiér

Kategória	Výbava	Kód možnosti	Cena
Interiérový dizajn	 Obloženie stropu v Race-TEX	6NN	Sériová výbava

# Technológia

Kategória	Výbava	Kód možnosti	Cena
<b>Pohon a výkon</b>	 8-stupňová automatická prevodovka	G1G	Sériová výbava
<b>Asistenčné systémy</b>	 Priestorový pohľad s aktívnou podporou parkovania	FT3	Sériová výbava
	Systemy tiesňového volania eCall a bCall	IW3	Sériová výbava
<b>Pohodlie a každodenné užívanie</b>	 Porsche Entry	4F2	Sériová výbava

# Sériová výbava

## Kolesá

---

- 21-palcové disky Cayenne Turbo lakované vo farbe Turbonite s rozšíreniami podbehov kolies vo farbe exteriéru

## Pneumatiky

---

- Letné pneumatiky na 21-palcové disky

## Príslušenstvo pre kolesá

---

- Skrutky kolies proti krádeži
- Stredové kryty kolies so znakom Porsche vo farbe Turbonite
- Systém monitorovania tlaku v pneumatikách (TPM)

## Sedadlá

---

- Adaptívne športové sedadlá vpredu (18-smerové, elektrické)
- Športový systém zadných sedadiel
- Vyhrievanie sedadiel (vpredu a vzadu)
- Upevňovacie body ISOFIX/I-Size na vonkajších zadných sedadlách

## Balíky vybavenia

---

- Výbava "base"
- Štandardná verzia
- Turbo - verzia

## Exteriérový dizajn

---

- Bočné prahy
- Nárazník
- Spodné obloženie spätných zrkadiel a základní lakované v čiernej farbe (vysoký lesk)
- Lemy bočných okien vo farbe Turbonite
- Strešný spojler vo farbe exteriéru
- Kľučky dverí lakované vo farbe exteriéru
- Predĺženie blatníka vo farbe exteriéru
- Tvar karosérie kupé
- Bezpečnosť chodcov
- Bezpečnosť chodcov
- Uzáver palivovej nádrže v exkluzívnom dizajne vo farbe Turbonite

## Strešné a dopravné systémy

---

- Panoramatická strecha, pevná
- Príprava na systém ťažného zariadenia
- Bez strešných nosičov

## Nápisy a polepy

---

- Označenie modelu vo farbe Turbonite s okolie v čiernej farbe

## Pohon a výkon

---

- 4,0-litrový motor V8 s dvoma turbodúchadlami
- 8-stupňová automatická prevodovka
- Posilňovač riadenia Plus
- Adaptívne vzduchové odpruženie so systémom vyrovnávania a nastavenia výšky vrátane systému Porsche Active Suspension Management (PASM)
- Porsche Torque Vectoring Plus (PTV Plus)
- Balík Sport Chrono
- Výfukový systém Turbo vo farbe Dark Bronze
- Brzdový systém s brzdovými strmeňmi v červenej farbe
- 70-litrová palivová nádrž
- Štartovacia batéria
- Štandardné odpruženie

## Svetlá a viditeľnosť

---

- HD-Matrix LED svetlomety
- LED zadné svetlá vrátane svetelnej lišty
- Vonkajšie zrkadlá
- Automatické stmievanie vnútorných a vonkajších zrkadiel
- Tepelne izolované čelné sklo

## Interiérové balíky a dekory/materiály

---

- Karbónový interiérový balík
- Akcentový balík vo farbe Turbonite

## Bezpečnostné pásy a dizajn sedadiel

---

- Bezpečnostné pásy vo farbe Turbonite
- Opierky hlavy s vyrazeným logom „turbo“ vpredu
- Trojbodové automatické bezpečnostné pásy s reverzibilným predpínačom bezpečnostných pásov

## Volant, radiaca/voliaca páka

---

- Športový volant GT vrátane vyhrievania volantu a prepínača režimov
- Elektrické nastavenie stĺpika riadenia
- Volič prevodovky

## Interiérový dizajn

---

- Ciferník prístroja kompasu/ciferník stopiek Sport Chrono a digitálny tachometer vo farbe Turbonite
- Obloženie stropu v Race-TEX
- Slniečné clony pre vodiča a spolujazdca
- Podložky pedálov z nehrdzavejúcej ocele
- Predné a zadné prahové lišty z hliníka v čiernej farbe s logom modelu
- Pevný kryt batožinového priestoru

## Kľúče, koberce a obaly

---

- Koberce turbo

## Asistenčné systémy

---

- Parkovací asistent vrátane priestorového zobrazenia
- Priestorový pohľad s aktívnou podporou parkovania
- Rozpoznávanie dopravných značiek
- Asistent udržiavania v jazdnom pruhu
- Aktívny asistent obmedzenia rýchlosti
- Varovný a brzdo­vý asistent vrátane ochrany chodcov
- Výstražný a brzdo­vý asistent vrátane ochrany chodcov
- Detekcia pozornosti vodiča
- Systémy tiesňového volania eCall a bCall
- Detekcia pozornosti vodiča

## Pohodlie a každodenné užívanie

---

- Automatické dvere batožinového priestoru s ovládaním gestami
- Porsche Entry
- Dvoj-zónová automatická klimatizácia vrátane predklimatizácie
- Časticový/peľový filter s aktívnym uhlíkovým filtrom
- Tlmené zatváranie dverí
- Ambientné osvetlenie
- Alarm s monitorovaním interiéru
- Nefajčiarsky balíček
- Bočné airbagy (predné a zadné)
- Airbagy
- Pamäťový balík pre vodiča a spolujazdca
- Výstražný trojuholník

## Infotainment

---

- BOSE® Surround Sound System
- Navigačný modul
- Priehradka na smartfón s bezdrôtovým nabíjaním (do 15 W)
- Hlasové ovládanie
- Digitálne rádio (DAB+)
- Rýchle nabíjanie cez USB-C

## Porsche Connect

---

- 10-ročné inkluzívne obdobie

## Nabíjanie a dojazd

---

- Elektrický zvuk
- Palubná nabíjačka AC s nabíjacím výkonom až 11 kW
- Nabíjací kábel na nabíjanie v nabíjačkách na striedavý prúd s dĺžkou 6 m (do 11 kW)

## Iné

---

- Ventil TPM v čiernej farbe

# Technické údaje

## Napájacia jednotka

Počet valcov	8
Priemer	86,0 mm
Výška	86,0 mm
Zdvihový objem	3 996 cm <sup>3</sup>
Výkon (kW)	441 kW
Výkon (PS)	599 PS
Maximálne otáčky	6 800 1/min
Max. krútiaci moment	800 Nm
Výkon kombinovaný (kW)	544 kW
Výkon elektrického motora (kW)	130 kW
Výkon kombinovaný (PS)	739 PS
Výkon elektrického motora (PS)	176 PS
Krútiaci moment kombinovaný	950 Nm
Krútiaci moment elektrického motora	460 Nm
Max. výkon na liter (kW/l)	110,00 kW/l
Max. výkon na liter (PS/l)	149,00 PS/l

## Výkon

Najvyššia rýchlosť	295 km/h
Zrýchlenie 0 - 100 km/h s balíkom Sport Chrono Package	3,7 s
Zrýchlenie 0 - 160 km/h s balíkom Sport Chrono Package	8,1 s
Zrýchlenie 0 - 200 km/h s balíkom Sport Chrono Package	12,2 s
Zrýchlenie pri radení (80 – 120 km/h) (50 – 75 mph) s balíkom Sport Chrono Package	2,3 s

## Dojazd

---

Kombinovaný elektrický dojazd (modelový rad)	66 - 72 km
--	------------

---

Mestský elektrický dojazd (modelový rad)	75 - 80 km
--	------------

---

## Elektrické riadenie

---

Kombinovaný elektrický dojazd (EAER) (špecifické vozidlo)	77 km
---	-------

---

Mestský elektrický dojazd (EAER) (modelový rad)	71 - 77 km
---	------------

---

Mestský elektrický dojazd (EAER) (špecifické vozidlo)	82 km
---	-------

---

Mestský elektrický dojazd (EAER) (modelový rad)	77 - 82 km
---	------------

---

Elektrická maximálna rýchlosť	135 km/h
-------------------------------	----------

---

## Nabíjanie

---

Celková kapacita batérie	25,9 kWh
--------------------------	----------

---

Doba nabíjania pri striedavom prúde (AC) s 9.6kW (0 až do 100%)	3,25 h
---	--------

---

Doba nabíjania striedavým prúdom (AC) s 11kW (0 až do 100%)	2,65 h
---	--------

---

## Spotreba/emisie WLTP

Spotreba paliva kombinovaná (špecifické vozidlo)	4,8 l/100 km
Spotreba paliva (trvalá) kombinovaná (modelový rad)	11,9 - 11,3 l/100km
Spotreba paliva (trvalá) nízka (modelový rad)	17,9 - 17,7 l/100km
Spotreba paliva (trvalá) stredná (modelový rad)	10,8 - 10,1 l/100km
Spotreba paliva (trvalá) vysoká (modelový rad)	10,2 - 9,6 l/100km
Spotreba paliva (trvalá) mimoriadne vysoká (modelový rad)	11,8 - 11,1 l/100km
Kombinovaná spotreba paliva (vážená) (modelový rad)	5,3 - 4,8 l/100km
Kombinovaná spotreba paliva (hybridná) (modelový rad)	1,4 - 1,0 l/100km
Kombinovaná spotreba elektrickej energie (špecifická vozidlo)	20,1 kWh/100 km
Spotreba elektrickej energie nízka (špecifické vozidlo)	30,2 kWh/100 km
Spotreba elektrickej energie stredná (špecifické vozidlo)	31,0 kWh/100 km
Spotreba elektrickej energie vysoká (špecifické vozidlo)	30,0 kWh/100 km
Spotreba elektrickej energie mimoriadne vysoká (špecifické vozidlo)	37,4 kWh/100 km
Čistá spotreba elektrickej energie kombinovaná (modelový rad)	34,3 - 31,9 kWh/100km
Čistá spotreba elektrickej energie v meste (modelový rad)	31,6 - 29,8 kWh/100km
Čistá spotreba elektrickej energie nízka (modelový rad)	31,9 - 30,2 kWh/100km
Čistá spotreba elektrickej energie stredná (modelový rad)	32,2 - 30,8 kWh/100km
Čistá spotreba elektrickej energie vysoká (modelový rad)	31,3 - 30,0 kWh/100km
Čistá spotreba elektrickej energie mimoriadne vysoká (modelový rad)	40,3 - 37,0 kWh/100km
Kombinovaná spotreba elektrickej energie (vážená) (modelový rad)	20,4 - 20,0 kWh/100km
Kombinovaná spotreba elektrickej energie (hybridná) (modelový rad)	32,2 - 31,5 kWh/100km
Emisie CO <sub>2</sub> kombinované (špecifické vozidlo)	110 g/km
Emisie CO <sub>2</sub> (trvalé) kombinované (modelový rad)	271 - 257 g/km
Emisie CO <sub>2</sub> (trvalé) nízke (modelový rad)	407 - 402 g/km
Emisie CO <sub>2</sub> (trvalé) stredné (modelový rad)	245 - 231 g/km

Emisie CO <sub>2</sub> (trvalé) vysoké (modelový rad)	233 - 218 g/km
Emisie CO <sub>2</sub> (trvalé) mimoriadne vysoké (modelový rad)	268 - 252 g/km
Emisie CO <sub>2</sub> kombinované (modelový rad)	120 - 109 g/km
Emisie CO <sub>2</sub> (hybridné) kombinované (modelový rad)	34 - 24 g/km

#### Hladina hluku (typ schválený podľa normy UN-R 51)

Hladina hluku stojaceho vozidla	90 dB(A)
Hladina hluku stojaceho vozidla (ot./min.)	3 750 1/min
Hladina hluku prechádzajúceho vozidla	68 dB(A)

## Karoséria

Dĺžka	4 930 mm
Šírka (so zrkadlami)	2 194 mm
Šírka (so sklopenými zrkadlami)	1 997 mm
Výška	1 664 mm
Výška, vzduchové odpruženie (štandardná úroveň)	1 664 mm
Výška, vzduchové odpruženie (off-road úroveň)	1 679 mm
Výška, vzduchové odpruženie (extra off-road úroveň)	1 709 mm
Výška, vzduchové odpruženie (nízka úroveň)	1 654 mm
Výška, vzduchové odpruženie (extra nízka úroveň)	1 639 mm
Rázvor kolies	2 895 mm
Polomer otáčania	12,1 m
Pohotovostná hmotnosť (DIN)	2 595 kg
Pohotovostná hmotnosť (EU)	2 670 kg
Povolená hrubá hmotnosť	3 195 kg
Maximálne zaťaženie	600 kg
Hmotnosť nosa (EG)	120 kg
Max. ťažné zaťaženie (brzdené)	3 000 kg
Max. ťažné zaťaženie (nebrzdené)	750 kg
Maximálne povolené zaťaženie strechy so strešným transportným systémom Porsche	75 kg

## Parametre pre jazdu v teréne

Previs vpredu/vzadu	1 013 - 1 022 mm
Max. vzdialenosť medzi časťami citlivými na zem a vodu (oceľový záves)	250 mm
Max. vzdialenosť medzi zemou a časťami citlivými na vodu, oceľové zavesenie (PASM DIN)	250 mm
Max. svetlá výška (vzduchové odpruženie, normálna úroveň)	198 mm
Max. vzdialenosť medzi zemou a časťami citlivými na vodu vzduchové odpruženie (normálna svetlá výška)	225 mm
Uhol sklonu, predné/zadné vzduchové odpruženie (normálna svetlá výška)	24,2 - 21,4 °
Uhol prekonania rampy pri vzduchovom odpružení (normálna svetlá výška)	17,6 °
Maximálna svetlá výška, vzduchové odpruženie (terénna úroveň)	213 mm
Maximálna vzdialenosť medzi zemou a časťami citlivými na vodu, vzduchové odpruženie (terénna úroveň)	250 mm
Uhol prekonania rampy pri vzduchovom odpružení (terénna úroveň)	19,0 °
Max. svetlá výška (vzduchové odpruženie, terénna svetlá výška)	243 mm
Max. vzdialenosť medzi časťami citlivými na zem a vodu (vzduchové odpruženie, terénna výška)	280 mm
Uhol prekonania rampy pri vzduchovom odpružení (najvyššia úroveň)	21,6 °
Uhol sklonu vpredu/vzadu (vzduchové odpruženie, jazdná výška v teréne)	27,4 - 24,7 °
Maximálna svetlá výška, vzduchové odpruženie (nízka úroveň)	188 mm
Uhol prekonania rampy pri vzduchovom odpružení (nízka úroveň)	16,8 °

## Objemy

Objem batožinového priestoru, zadný V210-2	404 l
Otvorený objem batožinového priestoru (až po horný okraj zadných sedadiel)	434 l
Najväčší objem batožinového priestoru (za prednými sedadlami až po strechu)	1 344 l





