



Taycan Turbo Cross Turismo

2026

Hayalleriniz gerçeğe dönüşüyor

Porsche Kodu: PTMHB269

Konfigürasyonu görüntülemek için aşağıdaki bağlantıyı ziyaret edin: <https://porsche-code.com/PTMHB269>

31 18.04.2026


Dış Renkler ve Jantlar

| Kategori | Opsiyon | Seçenek kodu | Fiyat |
|-------------------|--|--------------|------------------|
| Dış Renkler |  Beyaz | 0Q | |
| Jantlar |  20" Turbo Sport Aero Jantlar | 64Z | Standart Ekipman |
| Jant Aksesuarları | Lastik Sızdırmazlık Macunu ve Elektrikli Hava Kompresörü Temel ekipman | 1G8 | |








İç Renkler ve Koltuklar

| Kategori | Opsiyon | Seçenek kodu | Fiyat |
|----------------------------------|---|--------------|------------------|
| İç Mekan Renkleri & Materyalleri |  Deri Paketi - Siyah & Turbonite | VJ | |
| Koltuklar |  14 - Yönlü Elektrikli Konfor Tip Koltuklar ve Hafıza Paketi | Q2J | Standart Ekipman |
| |  4+1 Koltuk Düzeni | 5KA | Standart Ekipman |
| |  Koltuk Havalandırma - Ön Temel ekipman | 4D3 | |

Dış

| Kategori | Opsiyon | Seçenek kodu | Fiyat |
|----------------------------|---|--------------|------------------|
| Tavan ve Taşıma Sistemleri |  Panoramik Cam Tavan | 3FG | Standart Ekipman |

Teknoloji

| Kategori | Opsiyon | Seenek kodu | Fiyat |
|---|---|--------------|------------------|
| Aktarma Organları & Performans | 2 Vitesli Şanzıman | G1X | Standart Ekipman |
| Asistan Sistemler |  Park Asistanı ve Çevre Görüş Sistemi | KA6 | Standart Ekipman |
| |  Çevre Görüş Sistemi ve Aktif Park Desteęi | FT3 | Standart Ekipman |
| | Otomatik Park Asistanı | 7X5 | Standart Ekipman |
| |  Kör Nokta Uyarı Sistemi | 7Y8 | Temel ekipman |
| Konfor & Gündelik Kullanım |  Anahtarsız Giriş ve Çalıřtırma | 4F2 | Standart Ekipman |
| |  Geliřmiş Klima Kontrolü (4 Bölge) | KH5 | Standart Ekipman |
| |  Vakumlu Kapılar | GZ2 | Standart Ekipman |
| Bilgi-Eęlence Sistemi |  Yolcu Ekranı | JH1 | Temel ekipman |

Standart Ekipman

Jantlar

- 20" Turbo Sport Aero Jantlar

Lastikler

- 20" Yaz Lastikleri

Jant Aksesuarları

- Hırsızlığa Karşı Korunmalı Şifreli Bijonlar
- Renkli Porsche Logolu Jant Göbekleri
- Lastik Basıncı Takip Sistemi (TPM)
- Çamurluk Kaplamaları - Siyah

Koltuklar

- 14 - Yönlü Elektrikli Konfor Tip Koltuklar ve Hafıza Paketi
- 4+1 Koltuk Düzeni
- Bağımsız Konfor Tip Arka Koltuklar
- Koltuk Isıtma - Ön ve Arka
- ISOFIX

Ekipman Paketleri

- Standart Versiyon
- 'turbo' Versiyon

Dış Tasarım

- Yan Etekler
- Boyalı Ayna Alt Trimleri (Gövde Rengi) ve Boyalı Ayna Tabanı (Parlak Siyah)
- Yan Cam Çerçeveleri - Turbonite
- Boyalı Kapı Kolları - Gövde Rengi
- Boyalı Tasarım Paketi - Turbonite
- Boyalı Tavan Spoleri - Siyah (Parlak)
- Yaya Güvenliği

Tavan ve Taşıma Sistemleri

- Panoramik Cam Tavan
- Tavan rayları yoktur

Sticker

- Boyalı Model Yazısı - Turbonite

Aktarma Organları & Performans

- Performance Battery Plus
- Porsche E-Performans Güç Aktarma Organı - Ön ve Arka Sabit Miknatıslı Senkron Motor
- 2 Vitesli Şanzıman
- Power Steering Plus
- 4 Tekerden Çekiş
- Porsche Torque Vectoring Plus (PTV Plus)
- Sport Chrono Paketi ve Push to Pass
- Porsche Surface Coated Fren Sistemi (PSCB) ve Beyaz Boyalı Fren Kaliperleri
- Porsche Active Suspension Management (PASM)
- Porsche Elektronik Spor Ses

Aydınlatma

- HD-Matrix LED Farlar
- Işık Şeridi ve Siyah 'PORSCHE' Logosu
- Elektrikli Katlanır Aynalar ve Aydınlatma Işığı
- Arka Silecek
- Isı Yalıtımlı Ön Cam

İç Mekan Paketleri & Dekorlar/Materyaller

- Depolama Paketi

Emniyet Kemerleri & Koltuk Tasarımı

- Emniyet Kemerleri - Turbonite
- Koltuk Başlarında Kabartmalı Model Logoları - Ön
- 3 Noktalı Otomatik Emniyet Kemerleri
- Emniyet Kemerleri Uyarısı - Ön ve Arka

Direksiyon Simidi & Vites Seęici

- Isıtmalı GT Spor Deri Direksiyon ve Mod Seęici
- Direksiyon Isıtma
- Elektrikli Direksiyon Kolonu

İç Mekan Tasarımı

- Pusula/Sport Chrono Kronometre Kadranı - Turbonite
- Tavan Kaplaması - Race-TEX
- Güneşlikler
- Siyah Pedallar
- Aydınlatmalı Kapı Eşığı Korumaları - Fırçalanmış Alüminyum (Siyah)

Anahtarlar & Cüzdanlar

- Paspaslar - Ön ve Arka

Asistan Sistemler

- Park Asistanı ve Çevre Görüş Sistemi
- Çevre Görüş Sistemi ve Aktif Park Desteęi
- Otomatik Park Asistanı
- Şerit Takip Asistanı
- Aktif Hız Sabitleyici
- Yaya koruması dahil Uyarı ve Fren Asistanı
- Uyarı ve Fren Asistanı
- eCall Acil Durum Arama Sistemi

Konfor & Gündelik Kullanım

- Anahtarsız Giriş ve Çalıştırma
- Gelişmiş Klima Kontrolü (4 Bölge)
- Aktif Karbon Filtreli Partikül/Polen Filtresi
- Vakumlu Kapılar
- Ambiyans Aydınlatma
- Alarm
- Sigara İçilmeyen Paket
- Alkol Kilidi Ön Hazırlığı
- Yan Hava Yastıkları - Ön
- Hava Yastıkları
- Sürücü ve Yolcu Hafıza Paketi
- İkaz Üçgeni

Bilgi-Eğlence Sistemi

- Navigasyon
- Akıllı Telefon Bölmesi ve Kablosuz Şarj (15W'a kadar)
- Dijital Radyo
- BOSE® Surround Ses Sistemi

Şarj & Menzil

- Elektrikli Şarj Kapağı
- Isı Pompası
- 11 kW'a kadar On-Board AC Şarj Gücü
- 6m Uzunluğunda 11 kW'a Kadar Destekli Şarj Kablosu

Teknik Veriler

Güç Ünitesi

| | |
|---|--------|
| Maks. güç (kW) | 520 kW |
| Maks. güç (PS) | 707 PS |
| Kalkış Kontrolü ile aktif olan güç yüklemesi (kW) | 650 kW |
| Kalkış Kontrolü ile aktif olan güç yüklemesi (PS) | 884 PS |
| Kalkış Kontrolü ile Maks. Tork | 890 Nm |

Performans

| | |
|---|----------|
| Maksimum Hız | 250 km/h |
| Launch Control ile 0-100 km/h Hızlanma | 2,8 s |
| Launch Control ile 0-160 km/h Hızlanma | 5,6 s |
| Launch Control ile 0-200 km/h Hızlanma | 8,4 s |
| Launch Control ile 80-120 km/h Hızlanma | 1,5 s |

Menzil

| | |
|-------------------------------|--------------|
| Ortalama Menzil (Araca Özel) | 594 km |
| Ortalama Menzil | 531 - 598 km |
| Şehir içi Menzil (Araca Özel) | 663 km |
| Şehir içi Menzil | 606 - 669 km |

Şarj

| | |
|--|-----------|
| Brüt Batarya Kapasitesi | 105,0 kWh |
| Maksimum Şarj Gücü (DC) | 320 kW |
| Şarj Süresi (AC) 9.6 kW ile (0-100%) | 13,00 h |
| Şarj Süresi (AC) 11 kW ile (0-100%) | 11,00 h |
| Şarj Süresi (AC) 22 kW ile (0-100%) | 6,00 h |
| Şarj Süresi (DC) 150 kW ile (10-80%) | 33 min |
| Şarj Süresi (DC) maksimum şarj gücü ile (10-80%) | 18 min |

Tüketim/Emisyon WLTP

| | |
|--|-----------------------|
| Ortalama Elektrik Tüketimi (Araca Özel) | 19,2 kWh/100 km |
| Ortalama Elektrik Tüketimi | 21,4 - 19,1 kWh/100km |
| Elektrik Tüketimi - Şehir içi | 18,7 - 16,9 kWh/100km |
| Elektrik Tüketimi - Düşük (Araca Özel) | 17,3 kWh/100 km |
| Elektrik Tüketimi - Düşük | 18,8 - 17,1 kWh/100km |
| Elektrik Tüketimi - Orta (Araca Özel) | 16,9 kWh/100 km |
| Elektrik Tüketimi - Orta | 18,5 - 16,7 kWh/100km |
| Elektrik Tüketimi - Yüksek (Araca Özel) | 17,7 kWh/100 km |
| Elektrik Tüketimi - Yüksek | 19,7 - 17,5 kWh/100km |
| Elektrik Tüketimi - Ekstra Yüksek (Araca Özel) | 22,9 kWh/100 km |
| Elektrik Tüketimi - Ekstra Yüksek | 25,7 - 22,8 kWh/100km |
| Ortalama CO ₂ Emisyonu (Araca Özel) | 0 g/km |
| Ortalama CO ₂ Emisyonu | 0 - 0 g/km |

Ses Seviyesi (UN-R 51)

| | |
|---------------------------|----------|
| Ses Seviyesi - Geçen Araç | 70 dB(A) |
|---------------------------|----------|

Gövde

| | |
|---|----------|
| Uzunluk | 4.974 mm |
| Genişlik (Yan Ayanalar Dahil) | 2.144 mm |
| Genişlik (Yan Ayanalar Katlı) | 1.950 mm |
| Yükseklik | 1.412 mm |
| Yükseklik - Havalı Süspansiyon (Standart Yükseklik) | 1.412 mm |
| Yükseklik - Havalı Süspansiyon, Tavan Rayı Dahil (Standart Yükseklik) | 1.430 mm |
| Yükseklik - Havalı Süspansiyon (Off-Road Yüksekliği) | 1.422 mm |
| Yükseklik - Havalı Süspansiyon, Tavan Rayı Dahil (Off-Road Yüksekliği) | 1.440 mm |
| Yükseklik - Havalı Süspansiyon (Ekstra Off-Road Yüksekliği) | 1.442 mm |
| Yükseklik - Havalı Süspansiyon, Tavan Rayı Dahil (Ekstra Off-Road Yüksekliği) | 1.460 mm |
| Yükseklik - Havalı Süspansiyon (Alçak Yükseklik) | 1.402 mm |
| Yükseklik - Havalı Süspansiyon, Tavan Rayı Dahil (Alçak Yükseklik) | 1.420 mm |
| Yükseklik - Havalı Süspansiyon (Ekstra Alçak Yükseklik) | 1.390 mm |
| Aks Mesafesi | 2.904 mm |
| Dönüş Çapı | 12,0 m |
| Yüksüz Ağırlık (DIN) | 2.320 kg |
| Yüksüz Ağırlık (EU) | 2.395 kg |
| Müsade Edilen Toplam Ağırlık | 2.880 kg |
| Maksimum Yük | 560 kg |
| Maks. Tavan Yüğü Porsche Tavan Taşıma Sistemi ile | 75 kg |

Off-Road Özellikleri

| | |
|--------------------|------------------|
| Ön ve Arka Çıkıntı | 1.007 - 1.063 mm |
|--------------------|------------------|

| | |
|--|--------|
| Maksimum Yerden Yükseklik - Havalı Süspansiyon (Normal Sürüş Yüksekliği) | 148 mm |
|--|--------|

| | |
|---|--------|
| Zemin ile Suya Duyarlı Parçalar Arasındaki Maksimum Mesafe - Havalı Süspansiyon (Normal Sürüş Yüksekliği) | 300 mm |
|---|--------|

| | |
|---|---------------|
| Rampa Yaklaşma Açısı - Havalı Süspansiyon (Normal Sürüş Yüksekliği) | 12,3 - 16,5 ° |
|---|---------------|

| | |
|---|--------|
| Rampa Aşma Açısı - Havalı Süspansiyon (Normal Sürüş Yüksekliği) | 12,3 ° |
|---|--------|

| | |
|--|--------|
| Maksimum Yerden Yükseklik - Havalı Süspansiyon (Off-Road Yüksekliği) | 158 mm |
|--|--------|

| | |
|---|--------|
| Zemin ile Suya Duyarlı Parçalar Arasındaki Maksimum Mesafe - Havalı Süspansiyon (Off-Road Yüksekliği) | 320 mm |
|---|--------|

| | |
|---|--------|
| Rampa Aşma Açısı - Havalı Süspansiyon (Off-Road Yüksekliği) | 13,1 ° |
|---|--------|

| | |
|--|--------|
| Maksimum Yerden Yükseklik - Havalı Süspansiyon (Off-Road Sürüş Yüksekliği) | 178 mm |
|--|--------|

| | |
|---|--------|
| Zemin ile Suya Duyarlı Parçalar Arasındaki Maksimum Mesafe - Havalı Süspansiyon (Off-Road Sürüş Yüksekliği) | 340 mm |
|---|--------|

| | |
|---|--------|
| Rampa Aşma Açısı - Havalı Süspansiyon (Off-Road Sürüş Yüksekliği) | 14,7 ° |
|---|--------|

| | |
|---|---------------|
| Rampa Yaklaşma Açısı - Havalı Süspansiyon (Off-Road Sürüş Yüksekliği) | 14,1 - 18,7 ° |
|---|---------------|

| | |
|---|--------|
| Maksimum Yerden Yükseklik - Havalı Süspansiyon (Alçak Sürüş Yüksekliği) | 138 mm |
|---|--------|

| | |
|--|--------|
| Rampa Aşma Açısı - Havalı Süspansiyon (Alçak Sürüş Yüksekliği) | 11,5 ° |
|--|--------|

Kapasiteler

| | |
|-----------------------|------|
| Bagaj Kapasitesi - Ön | 81 l |
|-----------------------|------|

| | |
|---|-------|
| Bagaj Bölmesi Hacmi (Arka Koltukların Üst Kenarına Kadar) | 405 l |
|---|-------|

| | |
|---|---------|
| Maksimum Bagaj Bölmesi Hacmi (Ön Koltukların Arkasından Tavana Kadar) | 1.171 l |
|---|---------|





